

La France, une puissance européenne


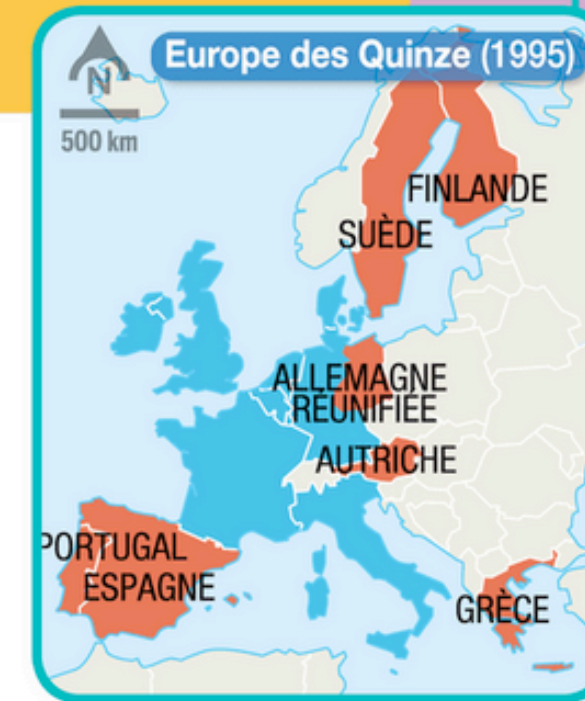
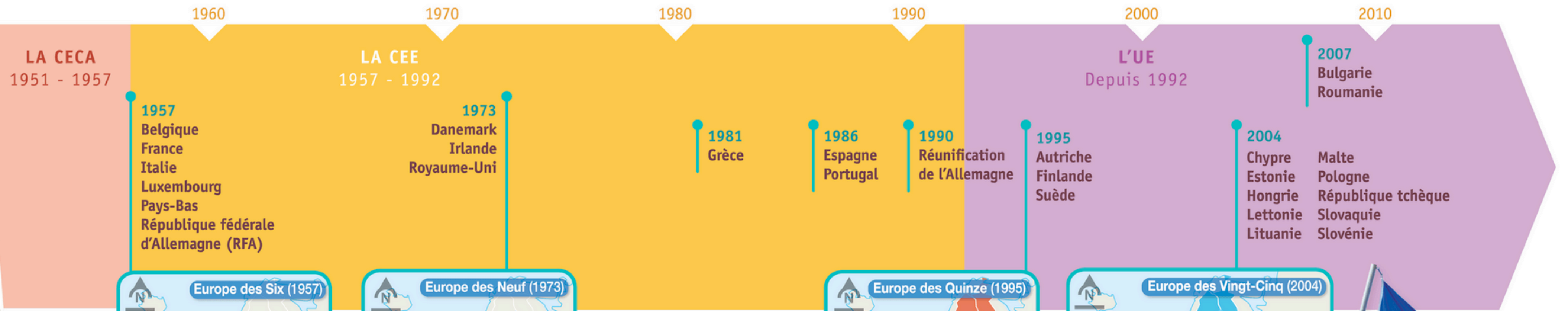
I. La France, pilier historique et géographique de l'Europe et du projet européen

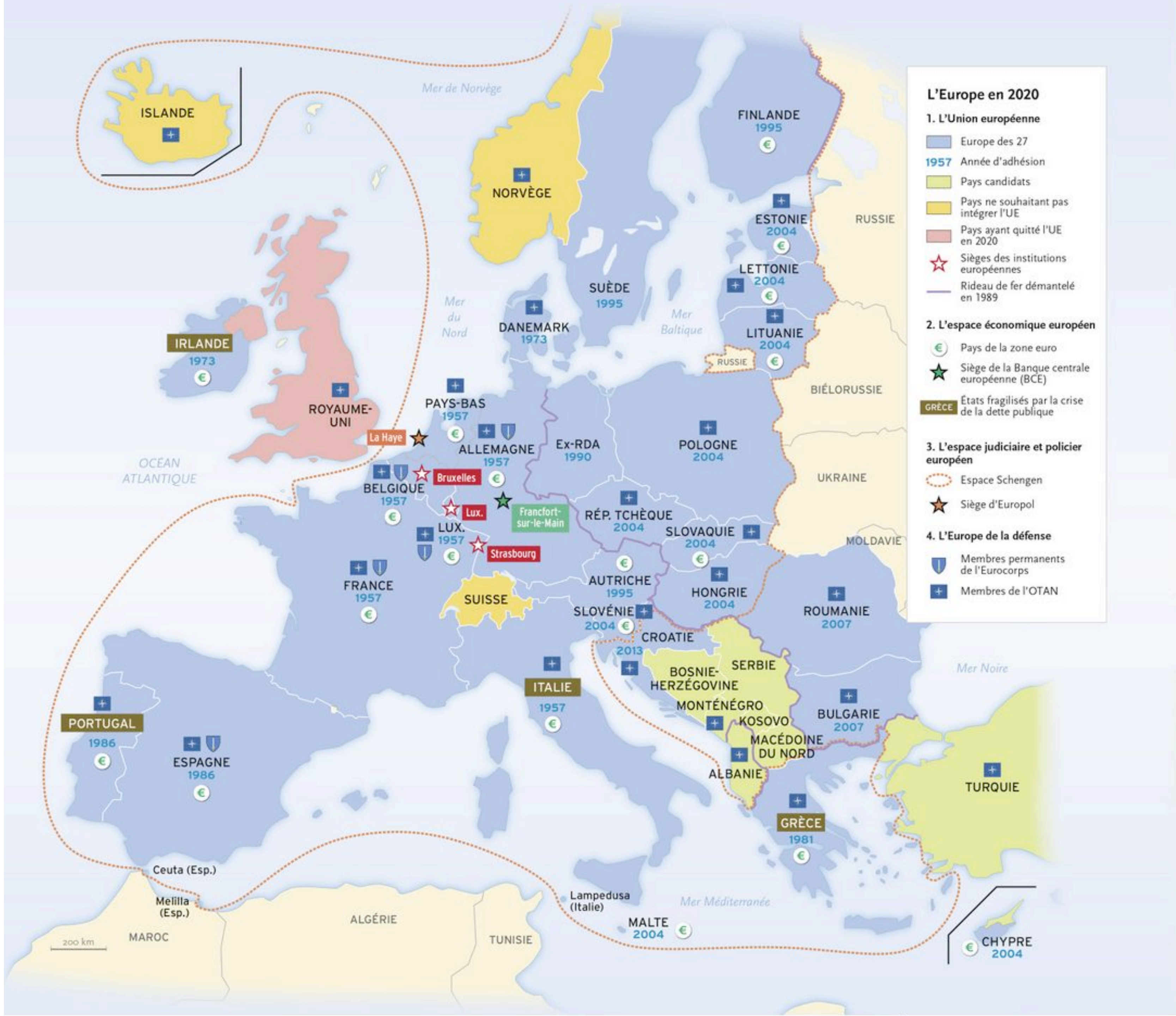
A. Le choix de la construction européenne

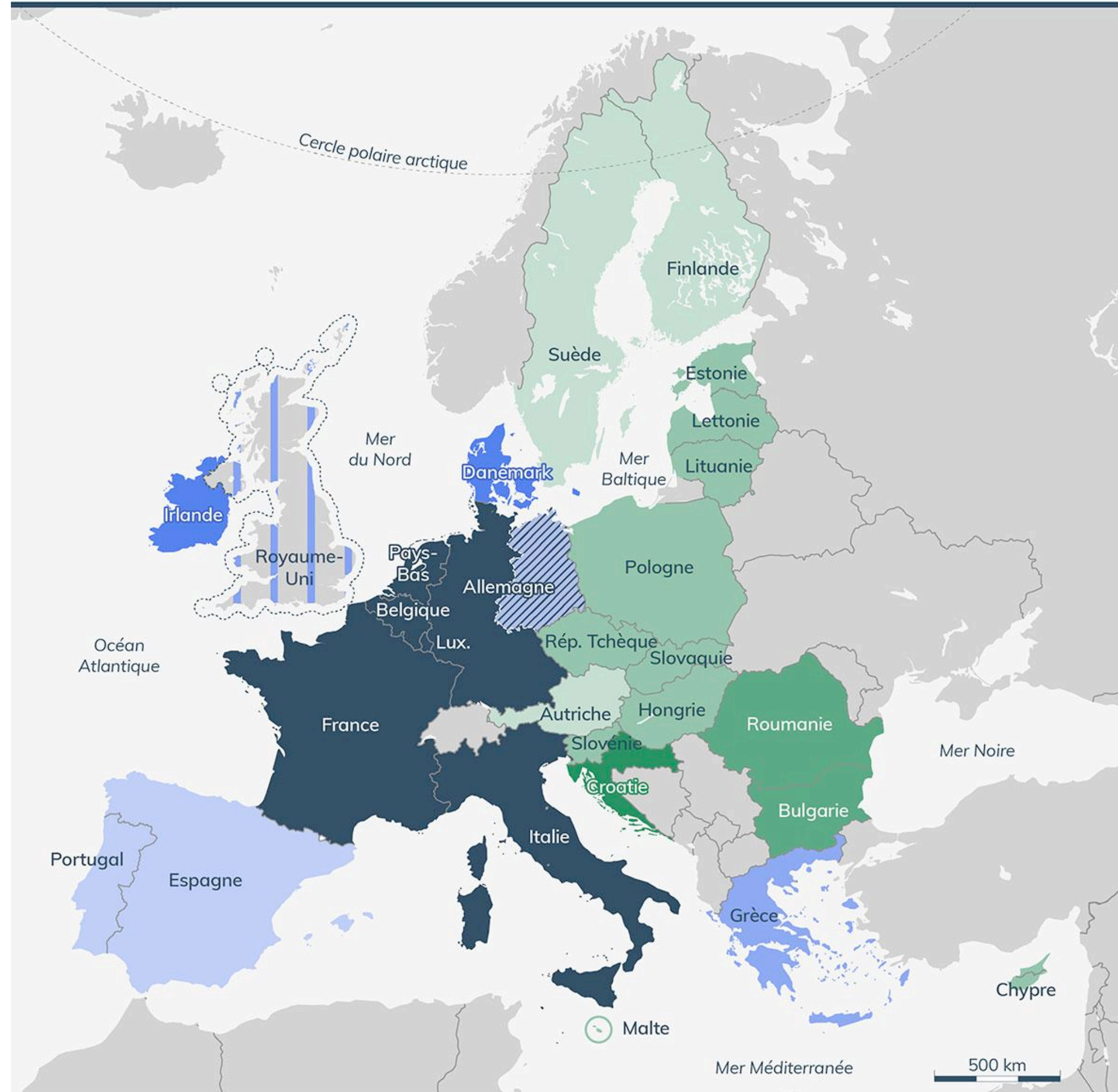
- 1) La France et la naissance du projet européen
- 2) De Gaulle et la construction européenne
- 3) Des années 1970 aux années 2000 : un engagement reconduit



▲ Affiche de la CECA, 1964.

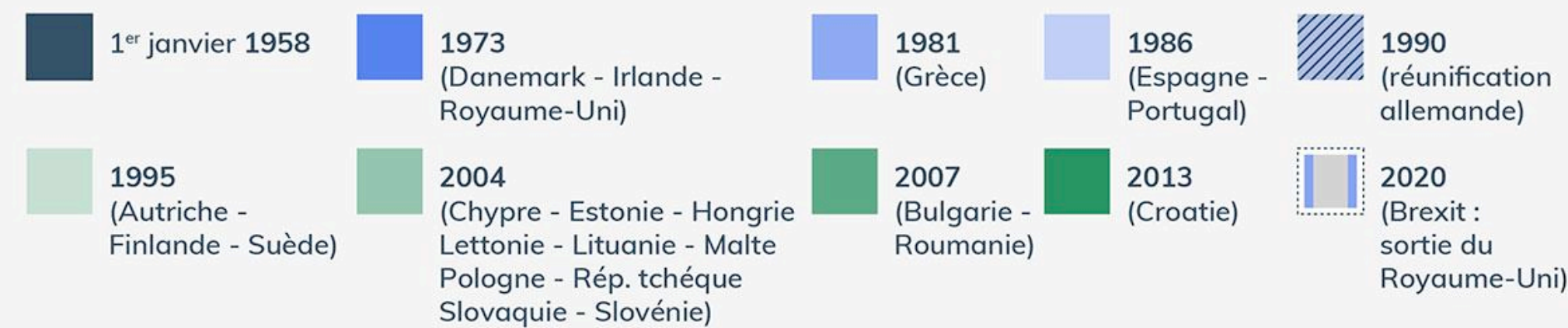






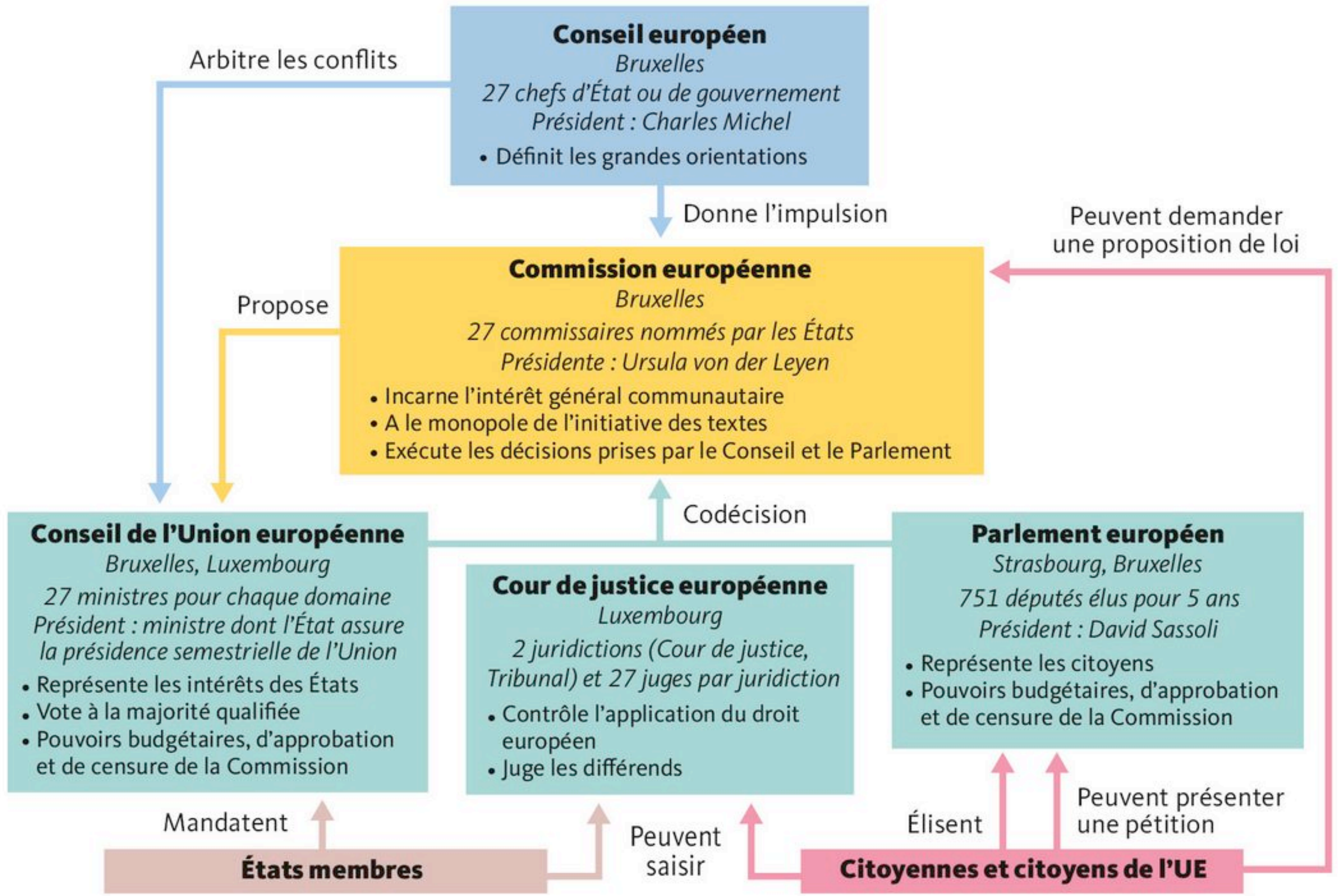
Année d'adhésion à l'Union européenne

* Communauté économique européenne (CEE) jusqu'en 1993



Source : Europa.eu

Cartographie : Dario Ingiusto



La construction européenne et le Brexit

CEE :
Communauté économique européenne

UE :
Union européenne

1957

CEE
6 membres



- ★ Belgique
- ★ France
- ★ Italie
- ★ Luxembourg
- ★ Pays-Bas
- ★ Allemagne de l'Ouest

1973

CEE
9



- ★ Royaume-Uni
- ★ Irlande
- ★ Danemark

1981

CEE
10



- ★ Grèce

1986

CEE
12



- ★ Espagne
- ★ Portugal

1995

UE
15



- ★ Autriche
- ★ Suède
- ★ Finlande

2004

UE
25



- ★ Pologne
- ★ Hongrie
- ★ Slovaquie
- ★ Rép. tchèque
- ★ Estonie
- ★ Lettonie
- ★ Lituanie
- ★ Chypre
- ★ Malte

2007

UE
27



- ★ Bulgarie
- ★ Roumanie

2013

UE
28



- ★ Croatie

2020

UE
27



- ★ Le Royaume-Uni quitte l'Union européenne

C.E.D

COMMUNAUTE EUROPEENNE DE DEFENSE

POUR LA PAIX



1957

CONTRE LES TYRANNIES TOTALITAIRES



Konrad Adenauer et Charles de Gaulle,
signature du « traité d'amitié » entre la France et la RFA,
janvier 1963.



Le « couple franco-allemand »,
Valéry Giscard d'Estaing et le chancelier Helmut Schmidt.



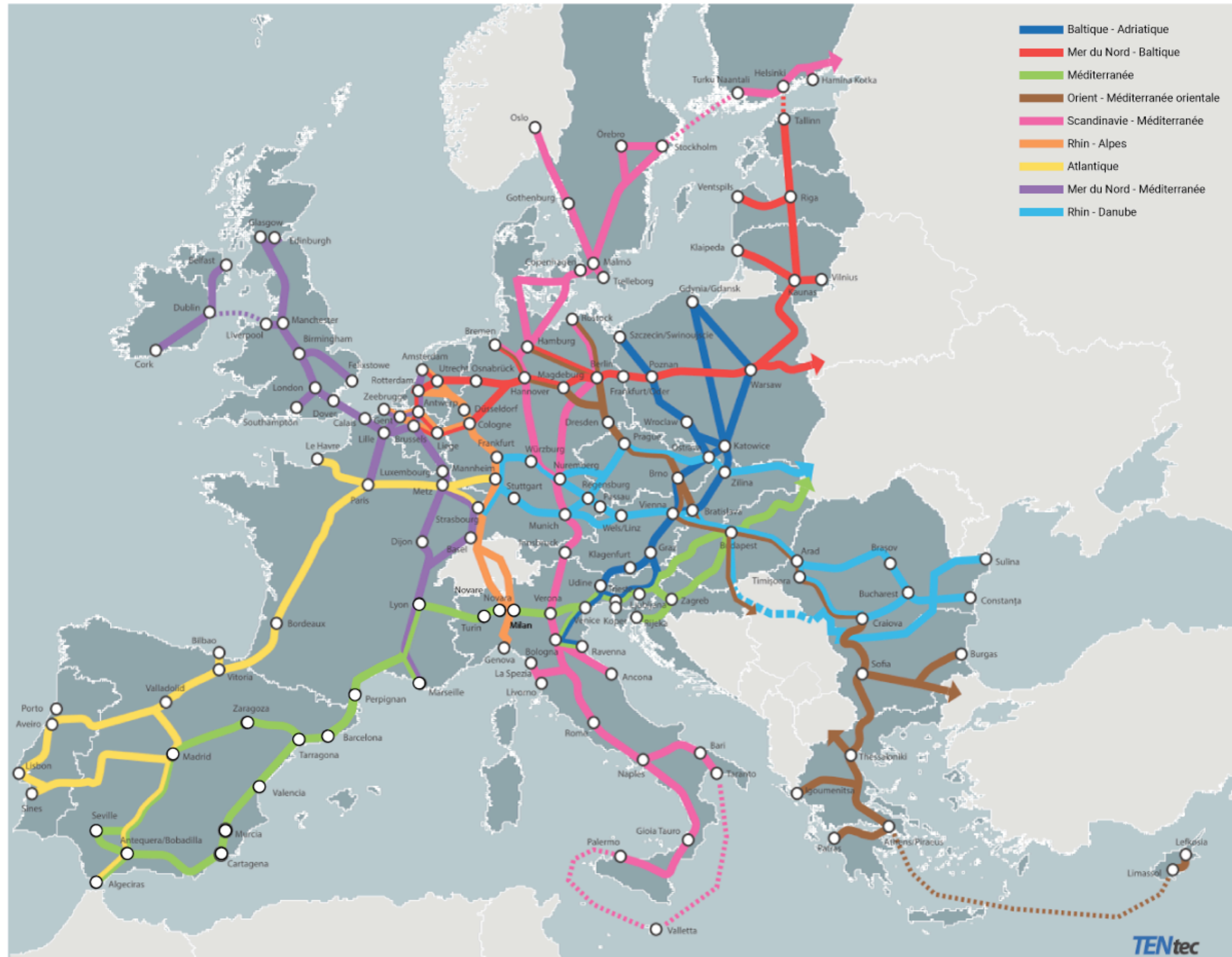
La poignée de main de François Mitterrand et Helmut Kohl,
le 22 septembre 1984, à Verdun.



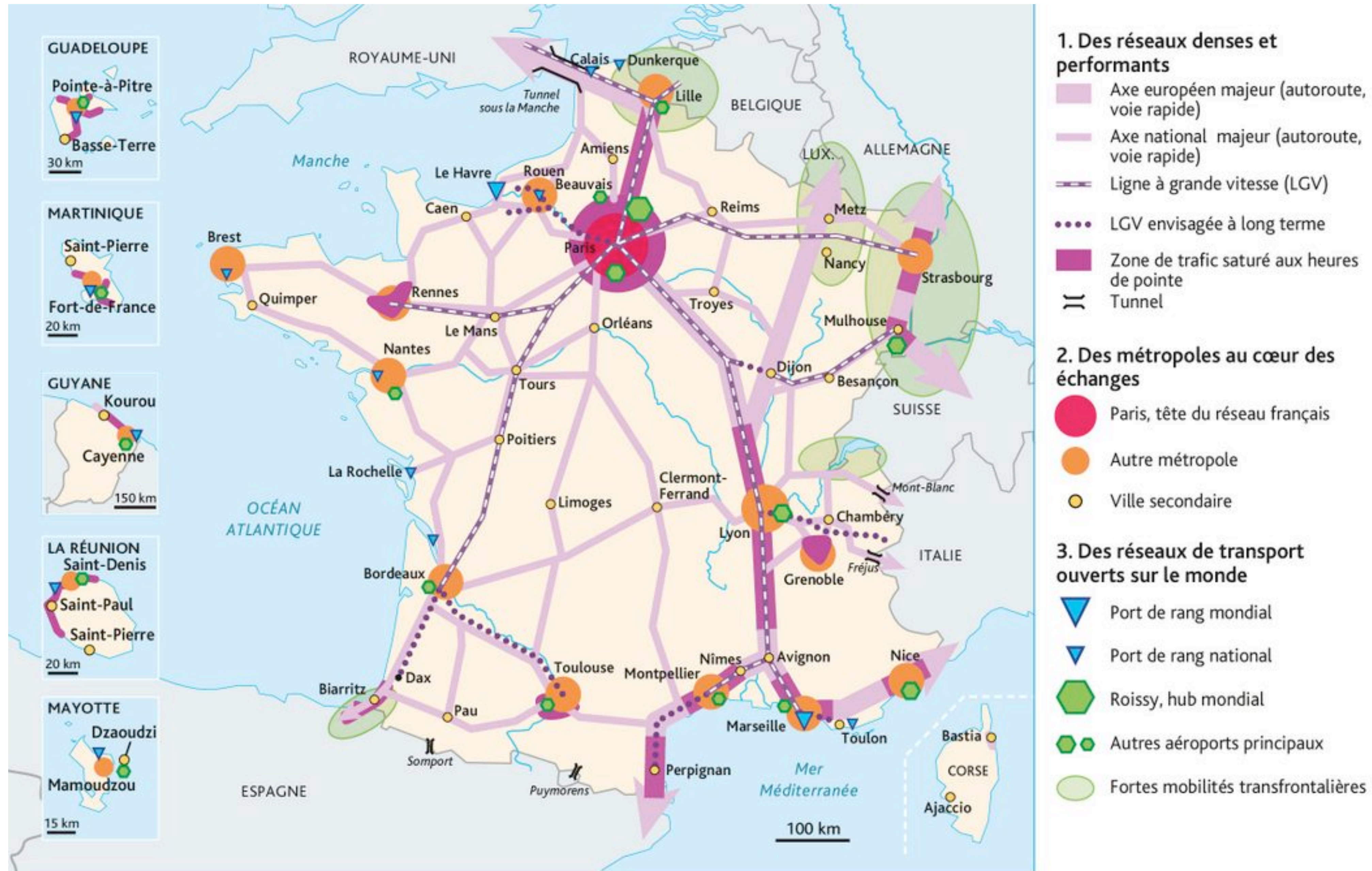
Jacques Delors, Helmut Kohl et François Mitterrand

B. La France, un carrefour européen

Le réseau transeuropéen de transport et ses corridors






Les réseaux de transports et de communications en France.









La *Northern Range*, une interface maritime européenne




I. Un alignement de ports formant une façade maritime

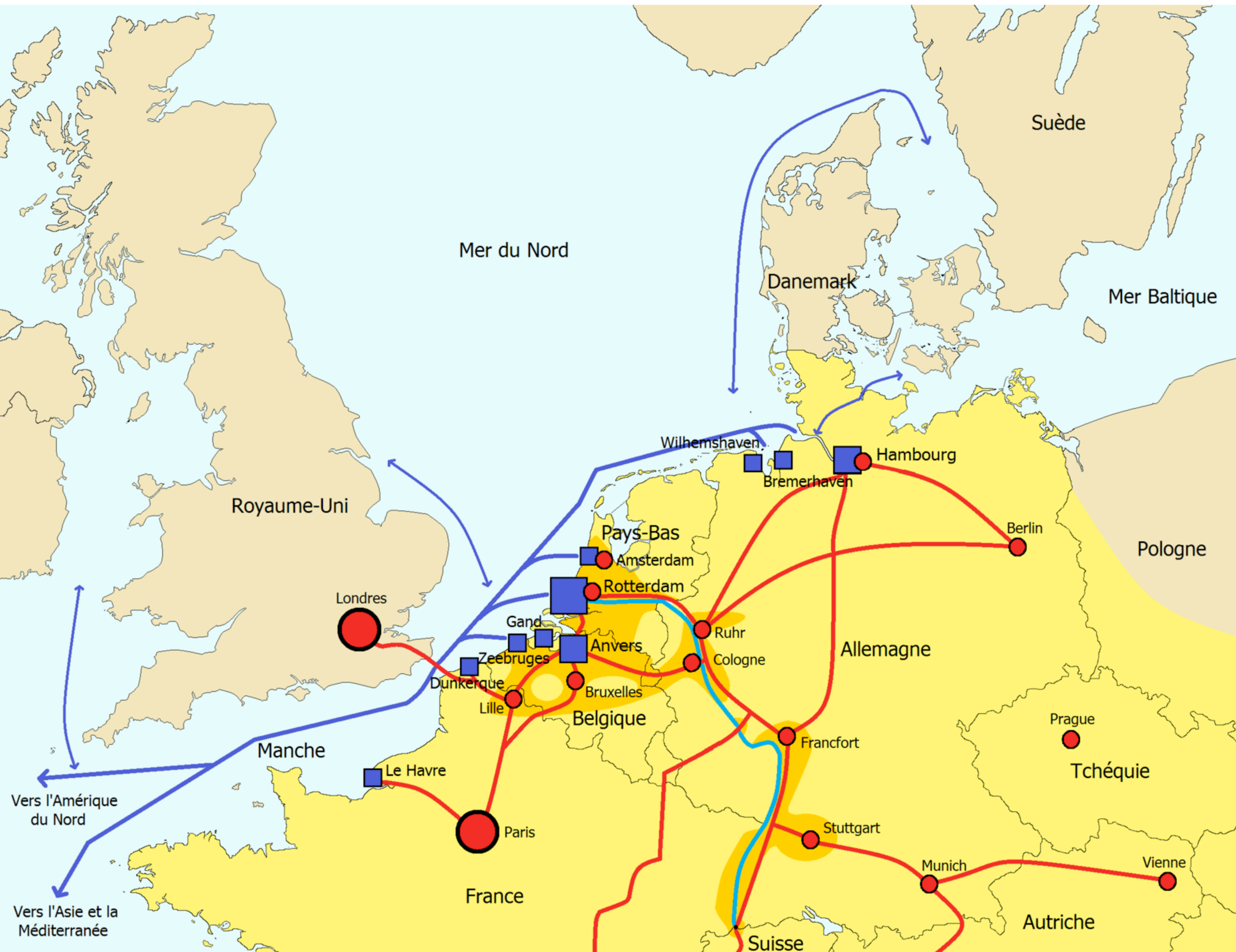
-  Le 4^e port mondial, servant de *hub* à toute la façade
-  Ports de taille mondiale : 14^e et 15^e rangs
-  Ports de commerce plus modestes

II. Desservant un riche arrière-pays

-  Principaux axes de transport (multimodaux)
-  Le Rhin, axe fluvial à grand gabarit
-  Deux mégapoles (plus de 10 millions d'habitants)
-  Les autres métropoles (plus d'un million d'habitants)
-  La mégalopole européenne (fortes densités)
-  L'*Hinterland* de la façade nord-européenne

III. Et le reliant au reste de l'Europe et du monde

-  La principale route maritime transocéanique
-  Les liaisons avec les autres façades européennes
-  Les *Hinterland* des autres façades européennes



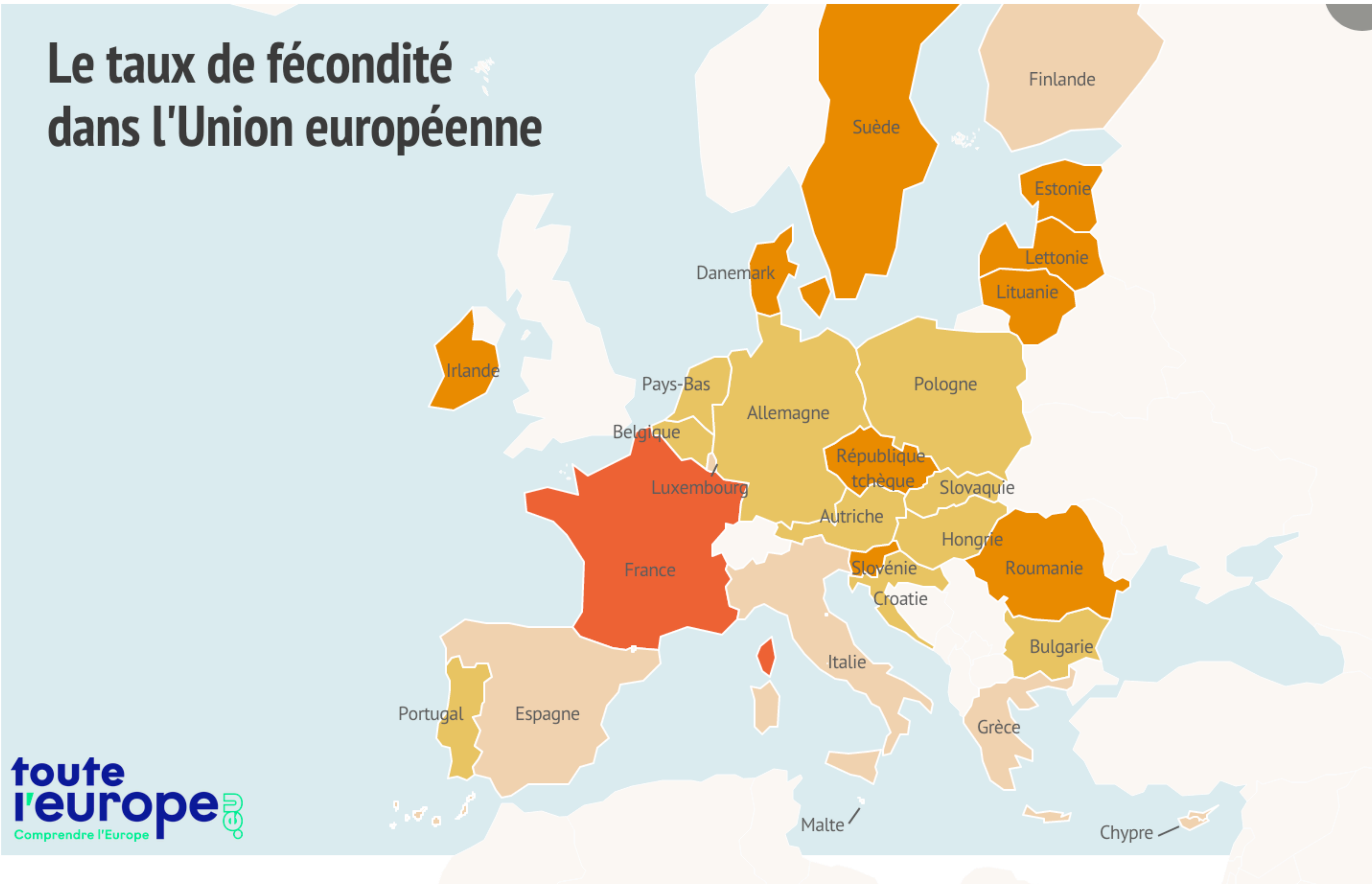
II. Le poids de la France dans l'Union européenne

A. Poids démographique et économique

B. Poids politique et militaire

C. Poids culturel

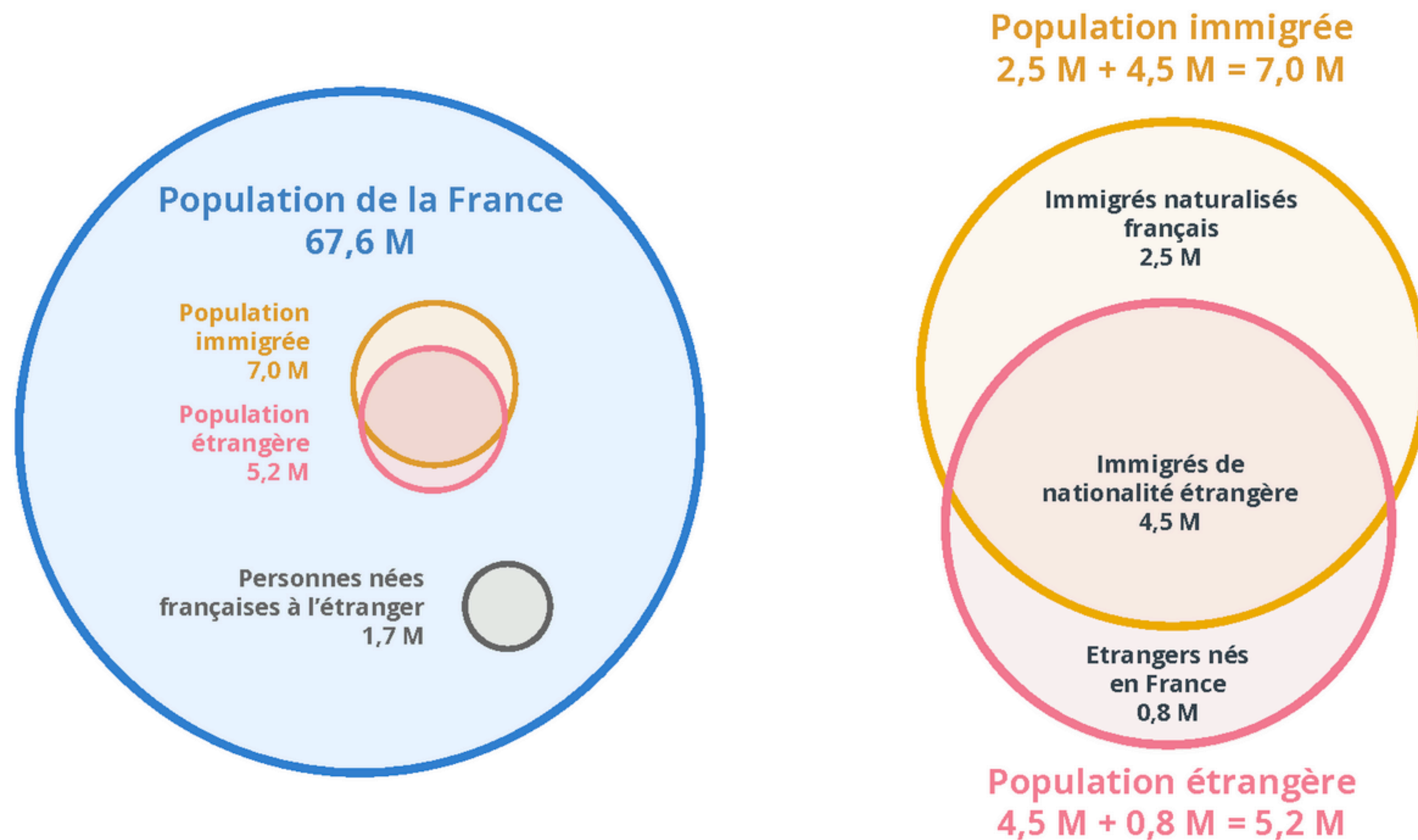
Le taux de fécondité dans l'Union européenne



toute l'europe
Comprendre l'Europe

● en-dessous de 1,4 ● entre 1,4 et 1,6 ● entre 1,6 et 1,8 ● plus de 1,8

Décomposition de la population vivant en France selon le lieu de naissance et la nationalité en 2021



Note : données provisoires, issues d'estimations avancées de la population.

Immigrés vivant en France en 2021 selon leur continent de naissance

Continent	Part
Afrique	47,5
Europe	32,2
Asie	14,4
Amérique, Océanie	5,8

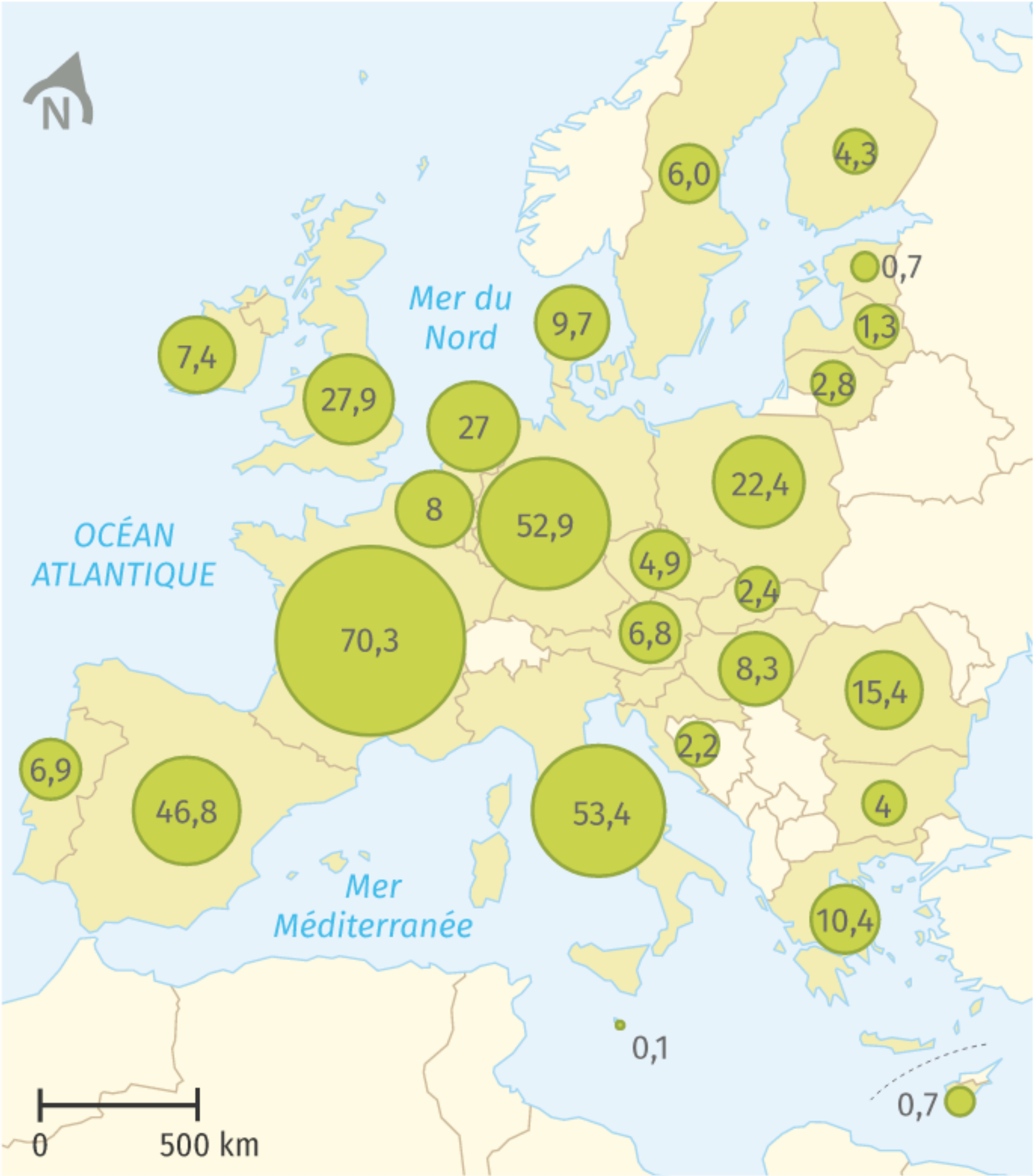
Note : données provisoires, issues d'estimations avancées de la population.

Lecture : en 2021, 47,5 % d'immigrés vivant en France sont nés en Afrique.

Champ : France.

Source : Insee, *estimations de population*.

La production agricole dans l'UE



Production agricole par pays en 2016
(en milliards d'euros)



Sources : Eurostat et Agreste, 2016.

Les principaux sites du **GROUPE RENAULT**

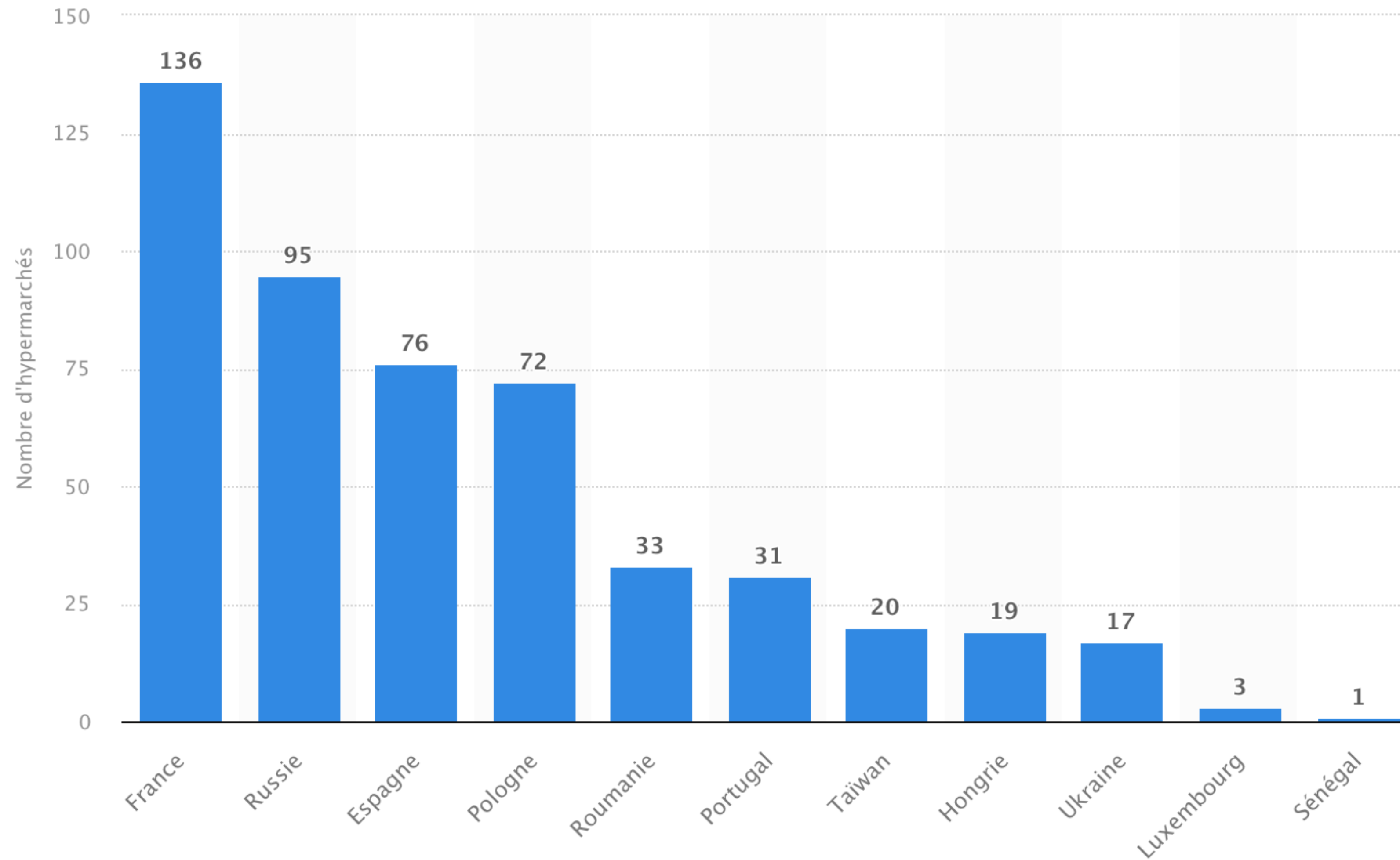
- Usines du groupe en Europe et en Turquie



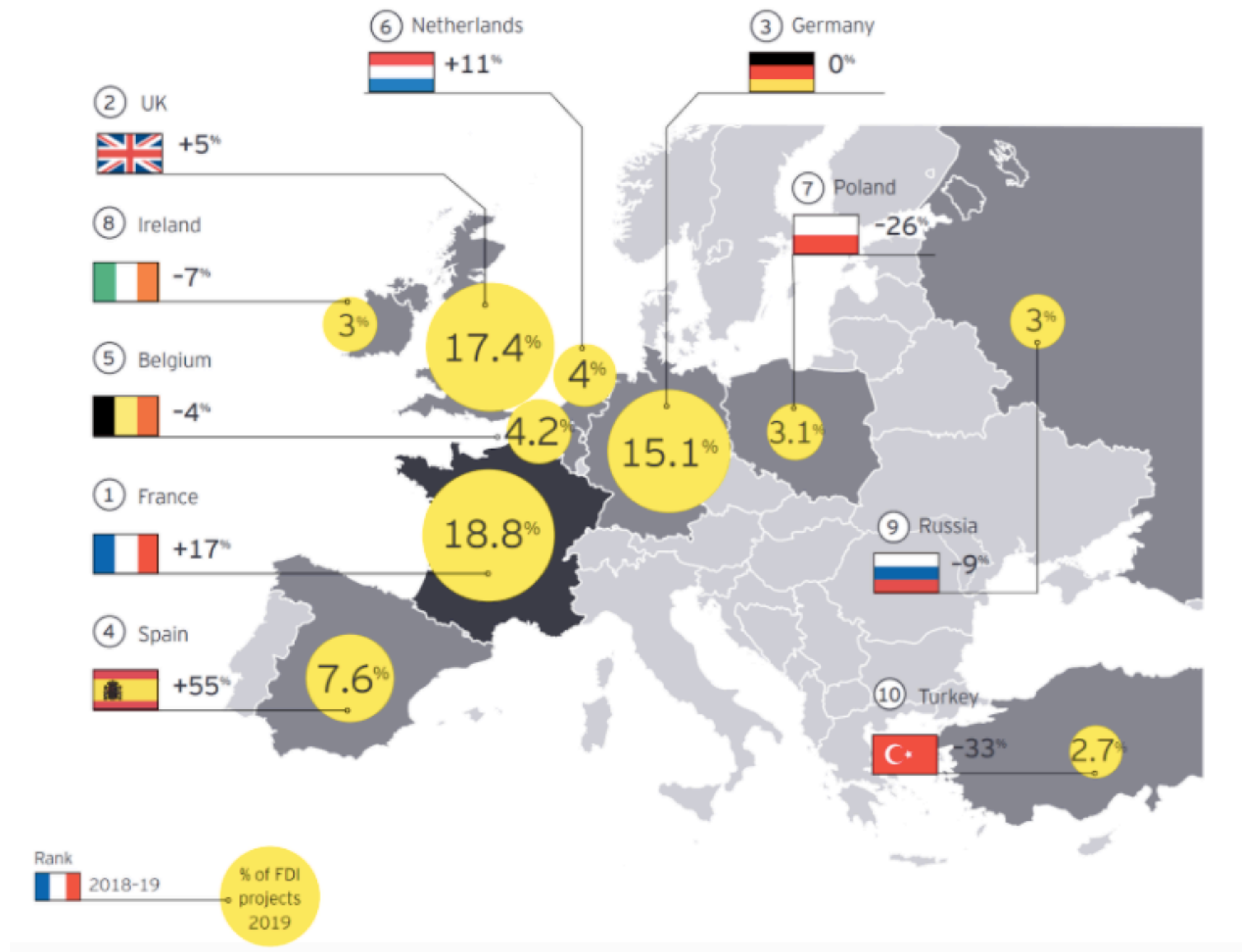
SOURCE : GROUPE.RENAULT.COM.

LP/INFOGRAPHIE.

Nombre d'hypermarchés du groupe Auchan au 31 décembre 2021, par pays



Top 10 des pays européens ayant attiré le plus d'IDE en 2019 (Source : EY)



« La France conserve la première place européenne pour l'implantation de sites de production d'entreprises à capitaux étrangers [...]. On recense 339 investissements directs étrangers (IDE) en 2018, en augmentation de 5 % par rapport à 2017. [...] La France bénéficie d'un “effet Brexit”, le nombre d'investissements directs au Royaume-Uni ayant baissé de 35 % entre 2017 et 2018. [...] La qualité et l'abondance des infrastructures de transport, le bas coût de l'énergie (inférieur à la moyenne de l'Union européenne) sont aussi mis en avant comme atouts du pays.

Ces investissements bénéficient, plus qu'à l'Île-de-France, aux régions : les Hauts-de-France, le Grand Est et Auvergne- Rhône-Alpes tirent leur épingle du jeu, captant à elles trois 45 % des décisions d'investissements. L'Allemagne est pénalisée quant à elle par le plein-emploi qui conduit à une pénurie de main-d'œuvre et à une augmentation des salaires. Ces bonnes nouvelles ne doivent pas faire oublier les faiblesses de l'industrie française [...]. La France comptait 3,9 millions d'entreprises en 2018 quand l'Allemagne en affichait 300 000 de moins, avec un PIB pourtant plus de 40 % supérieur au PIB français. Les entreprises françaises sont plus petites : 95 % des entreprises françaises comptent entre 0 et 9 salariés, contre 81 % des entreprises allemandes. »

R. Subtil, « La France reste attractive pour les investisseurs étrangers », *La Croix*, 13 janvier 2020.



Christine Lagarde,
présidente de la BCE depuis 2019.



Thierry Breton,
commissaire au Marché
intérieur
de l'UE et à la tête de la
Task force vaccins depuis
2021.

Un déploiement
dans la région du Liptako
(Mali et frontière nigérienne)



TASK FORCE TAKUBA

UNE FORCE EUROPÉENNE INTERARMÉES



Enjeux :

- > Combattre le terrorisme transfrontalier
- > Renforcer les capacités militaires des États de la région

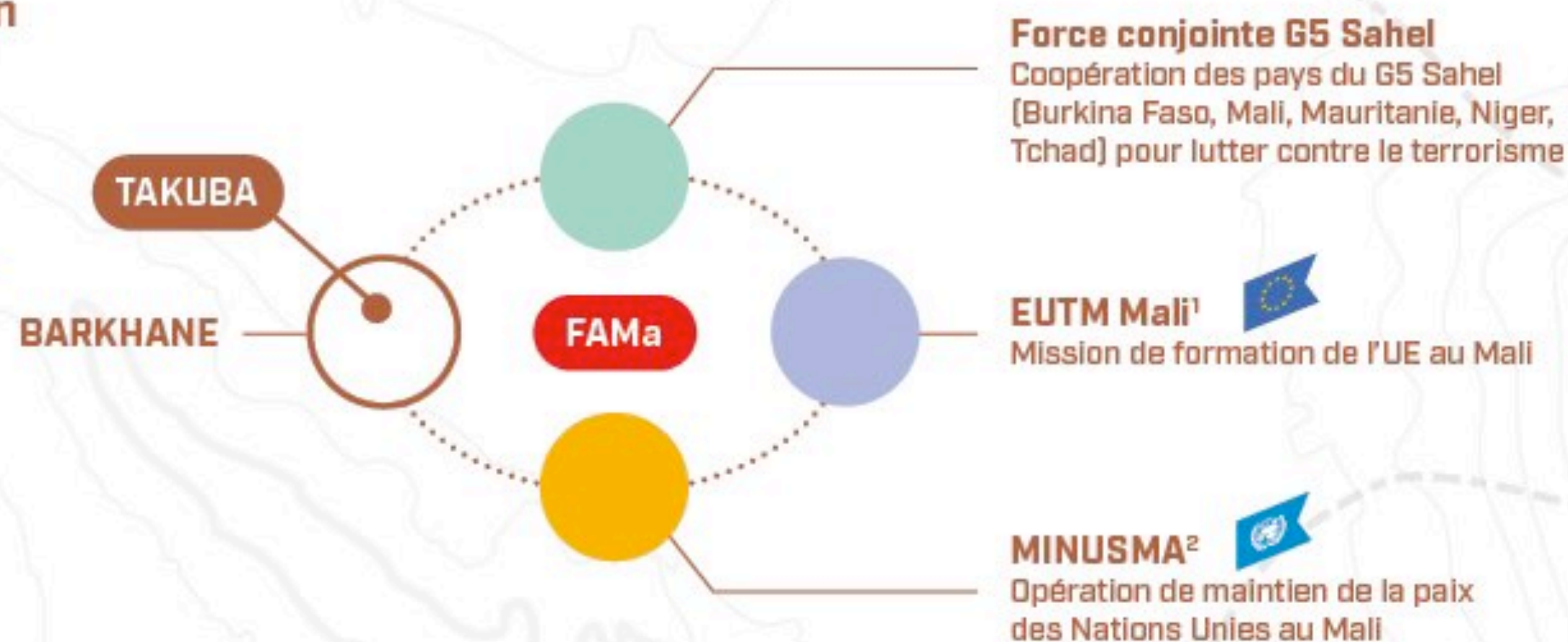
Des forces spéciales et des éléments de soutien de pays européens pour conseiller / assister / accompagner les Forces Armées Maliennes (FAMa) 

Objectif :

Atteindre l'autonomie opérationnelle malienne pour gérer la situation sécuritaire



Forces spéciales + éléments de soutien



Force conjointe G5 Sahel

Coopération des pays du G5 Sahel (Burkina Faso, Mali, Mauritanie, Niger, Tchad) pour lutter contre le terrorisme

EUTM Mali¹

Mission de formation de l'UE au Mali

MINUSMA²

Opération de maintien de la paix des Nations Unies au Mali

¹ EUTM Mali : European Union Training Mission in Mali.

² MINUSMA : Mission multidimensionnelle intégrée des Nations unies pour la stabilisation du Mali.



Conférence de presse après le « **format Normandie** » du 9 décembre 2019, de gauche à droite : Volodymyr Zelensky (Ukraine), Angela Merkel (Allemagne), Emmanuel Macron (France), Vladimir Poutine (Russie)

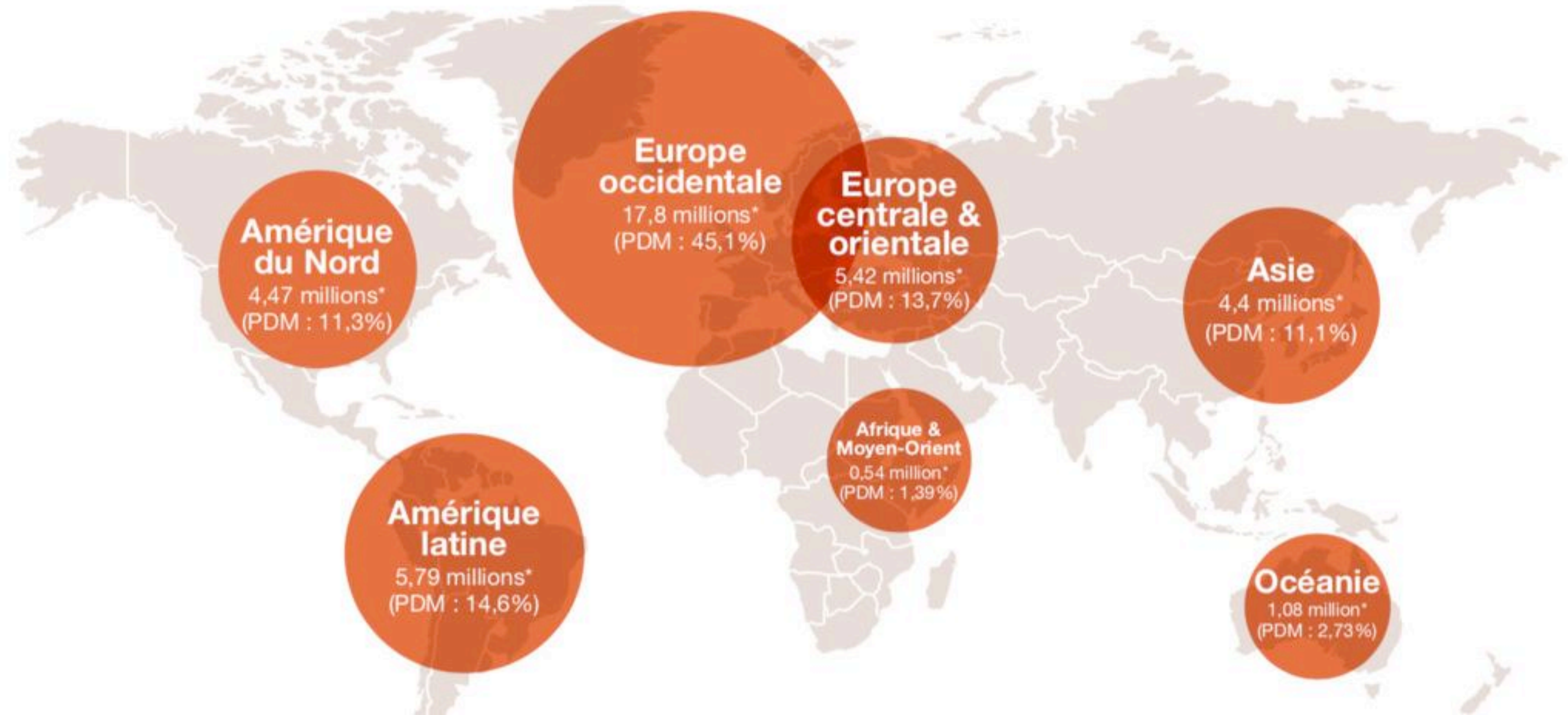


Les francophones au sein de l'Union européenne



Les films français à l'international en 2018

(millions de spectateurs)



III. Un affaiblissement de la place de la France dans l'UE ?

A. Doutes et inquiétudes des Français face au projet européen

B. Avantage à l'Allemagne ?

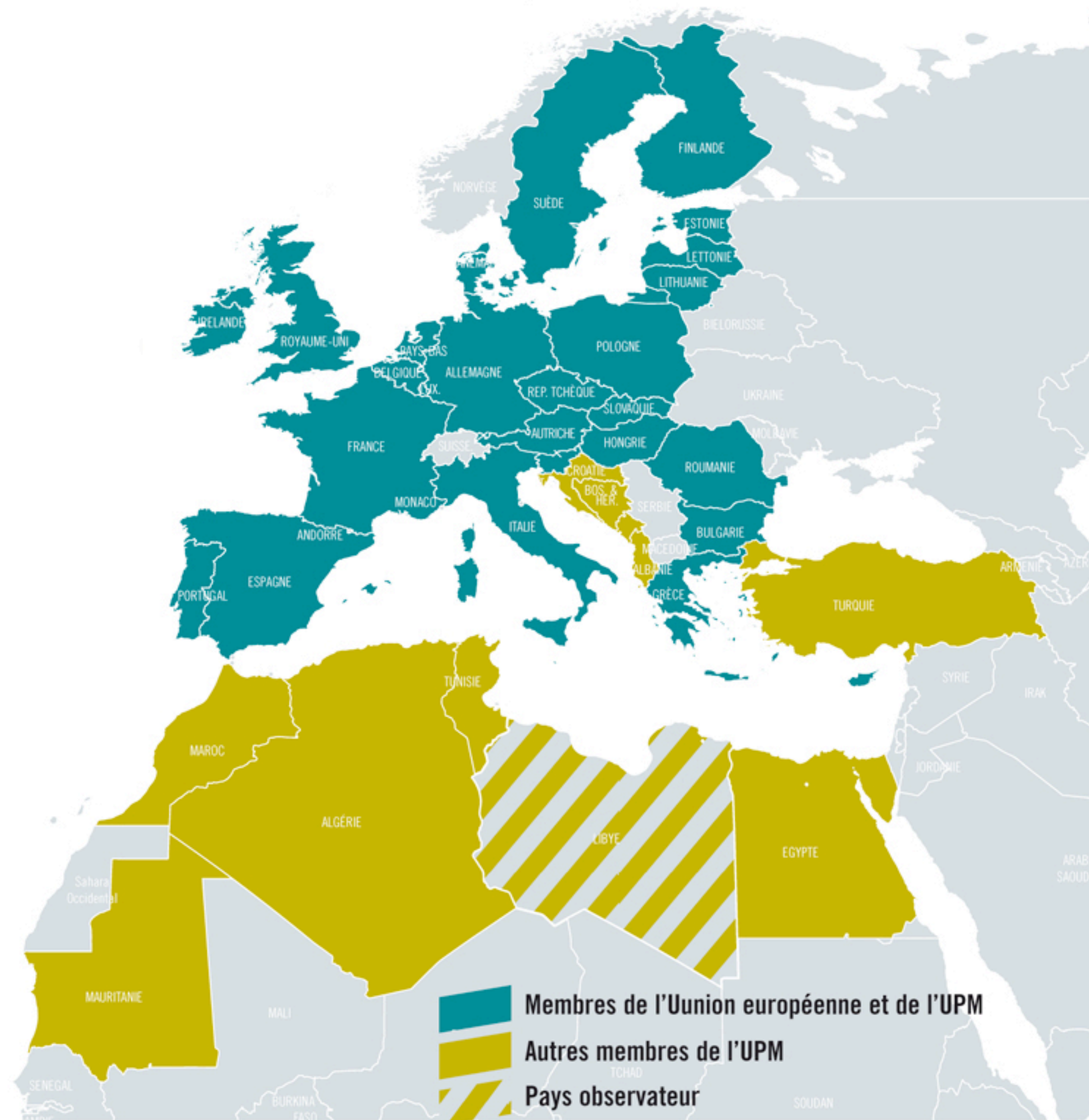
Résultats des élections européennes de 2019 en France

Listes	Voix	% Exprimés	Sièges
<u>PRENEZ LE POUVOIR, LISTE SOUTENUE PAR MARINE LE PEN</u>	5 286 939	23,34	23
<u>RENAISSANCE SOUTENUE PAR LA RÉPUBLIQUE EN MARCHÉ, LE MODEM ET SES PARTENAIRES</u>	5 079 015	22,42	23
<u>EUROPE ÉCOLOGIE</u>	3 055 023	13,48	13
<u>UNION DE LA DROITE ET DU CENTRE</u>	1 920 407	8,48	8
<u>LA FRANCE INSOUMISE</u>	1 428 548	6,31	6
<u>ENVIE D'EUROPE ÉCOLOGIQUE ET SOCIALE</u>	1 403 170	6,19	6

Économie et démographie France/Allemagne

	1989		1998		2008		2018	
	France	RFA	France	All.	France	All.	France	All
Population en millions d'hab.	56	61,5	58,9	82,4	64,4	82,1	67	83
PIB en milliards de \$.	924	1 166	1 388	2 073	2 918	3 730	2 778	3 948

2. LES 43 PAYS DE L'UNION POUR LA MÉDITERRANÉE (UPM)



Le duo « Merkozy » en 2011



L'Initiative européenne d'intervention (IEI), créée en juin 2018

