

JOURNÉE PORTES OUVERTES CPGE 2026



LYCÉE MICHELET
JANVIER 2026



I. CPGE SCIENTIFIQUES

II. LYCÉE MICHELET

III. CANDIDATER

CPGE SCIENTIFIQUES AU LYCÉE MICHELET

1^{ère} ANNÉE

MPSI

PCSI

2^{ème} ANNÉE

MP

PSI*

PC*

M : MATHÉMATIQUES

P : PHYSIQUE

C : CHIMIE

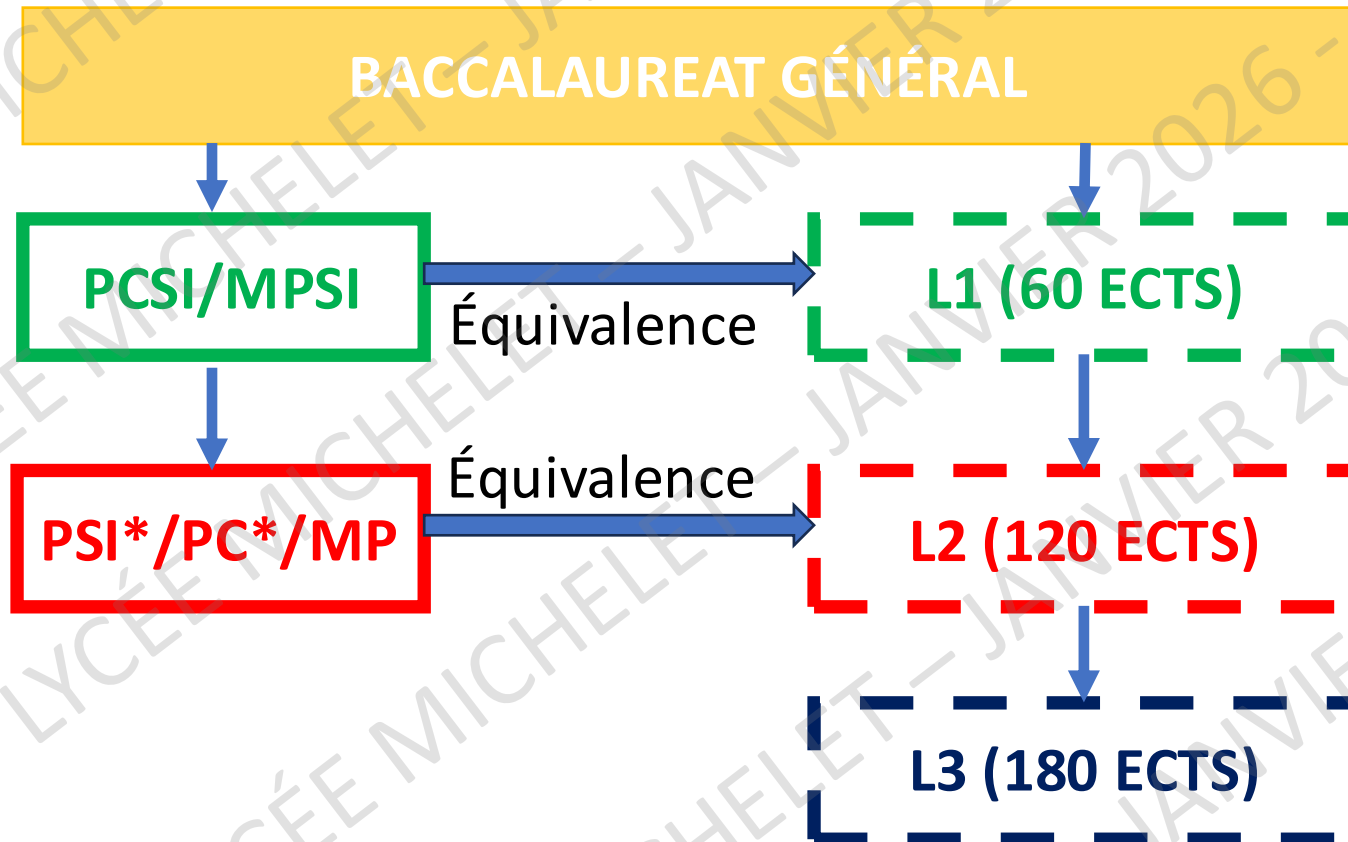
SI : SCIENCES DE L'INGÉNIEUR

I. CPGE SCIENTIFIQUES

II. LYCÉE MICHELET

III. CANDIDATER

CPGE ET ÉQUIVALENCES UNIVERSITAIRES



I. CPGE SCIENTIFIQUES

II. LYCÉE MICHELET

III. CANDIDATER

BACCALAUREAT GÉNÉRAL

1^{er} semestre

PCSI 1 & 2

MPSI

2nd semestre

Option Ch

Option SI

Option SI

∅

~~Option Info~~

PC*

PSI*

MP (option SI)

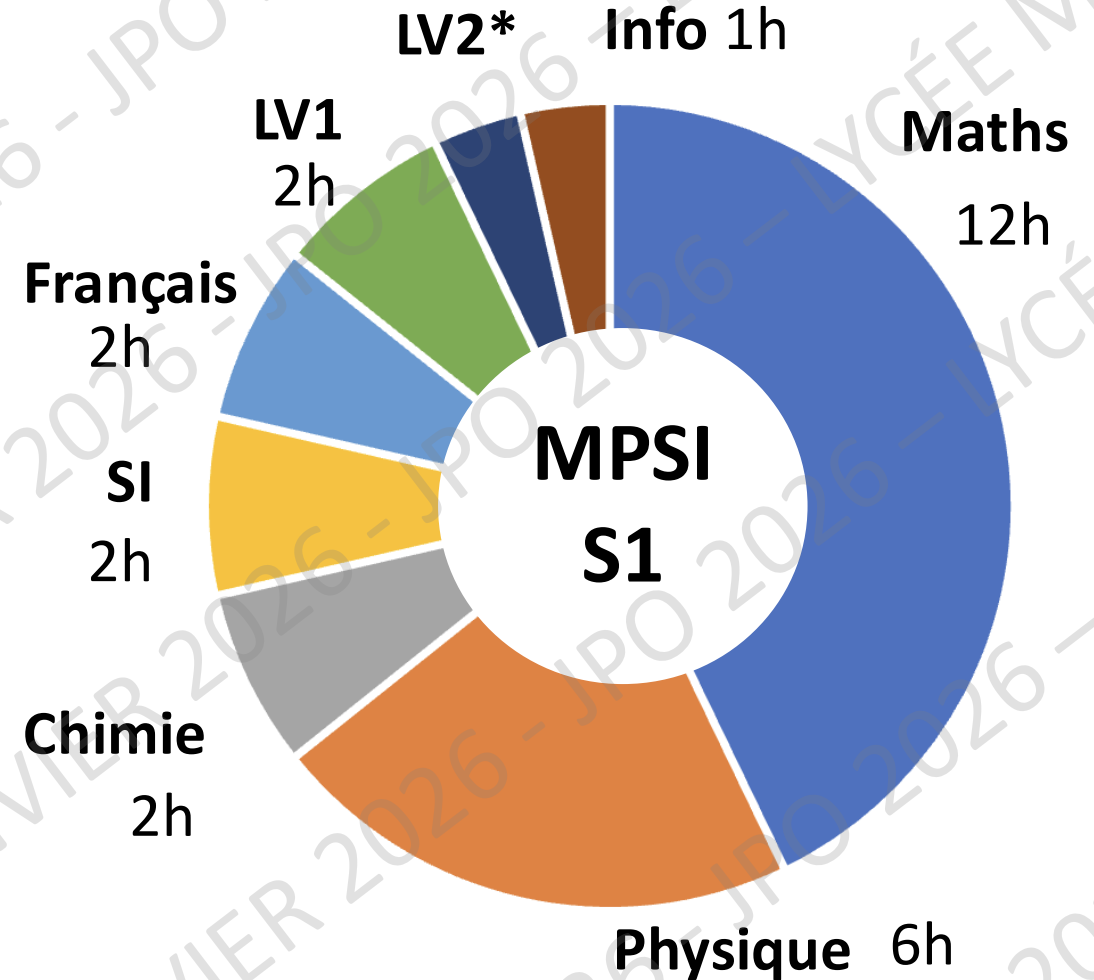
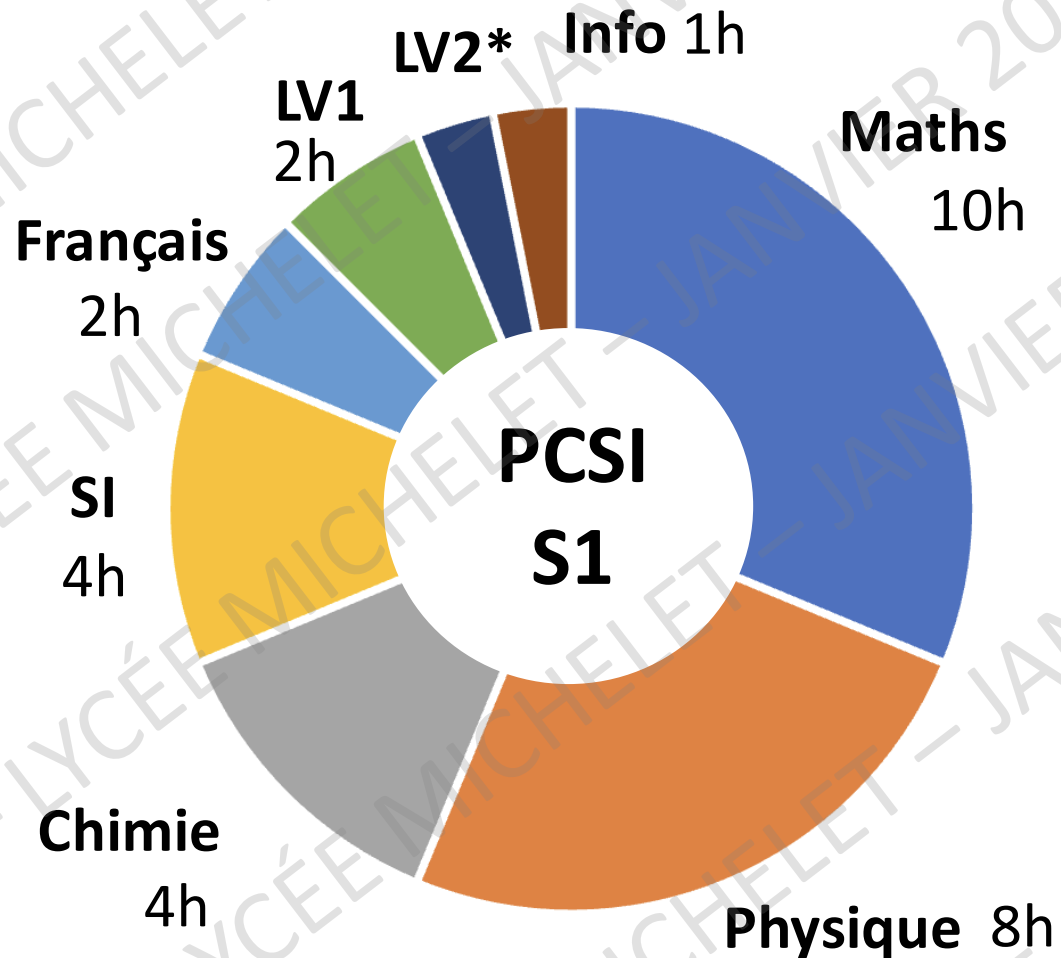
INTÉGRATION EN ÉCOLE OU UNIVERSITÉ

I. CPGE SCIENTIFIQUES

II. LYCÉE MICHELET

III. CANDIDATER

HORAIRES

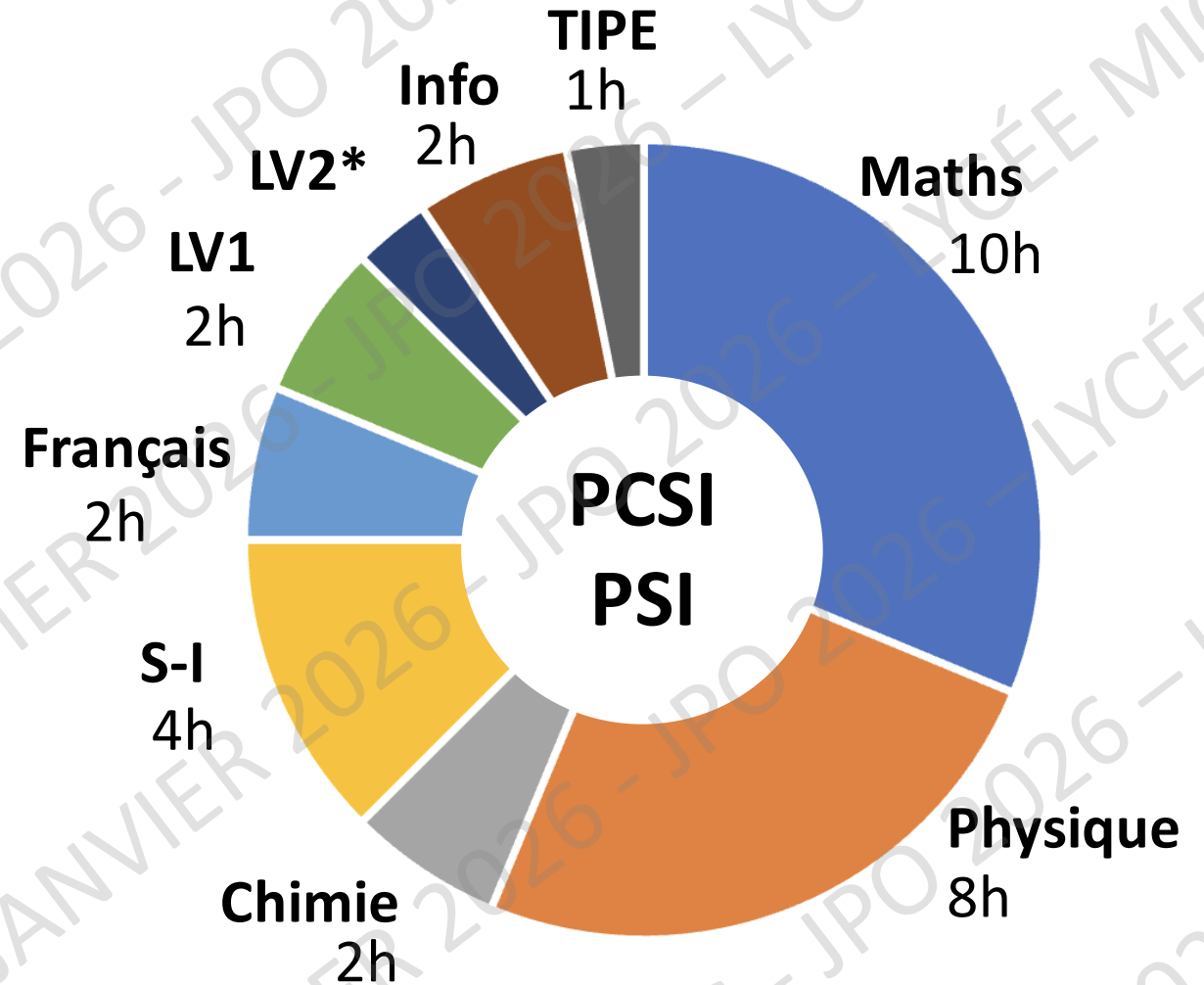
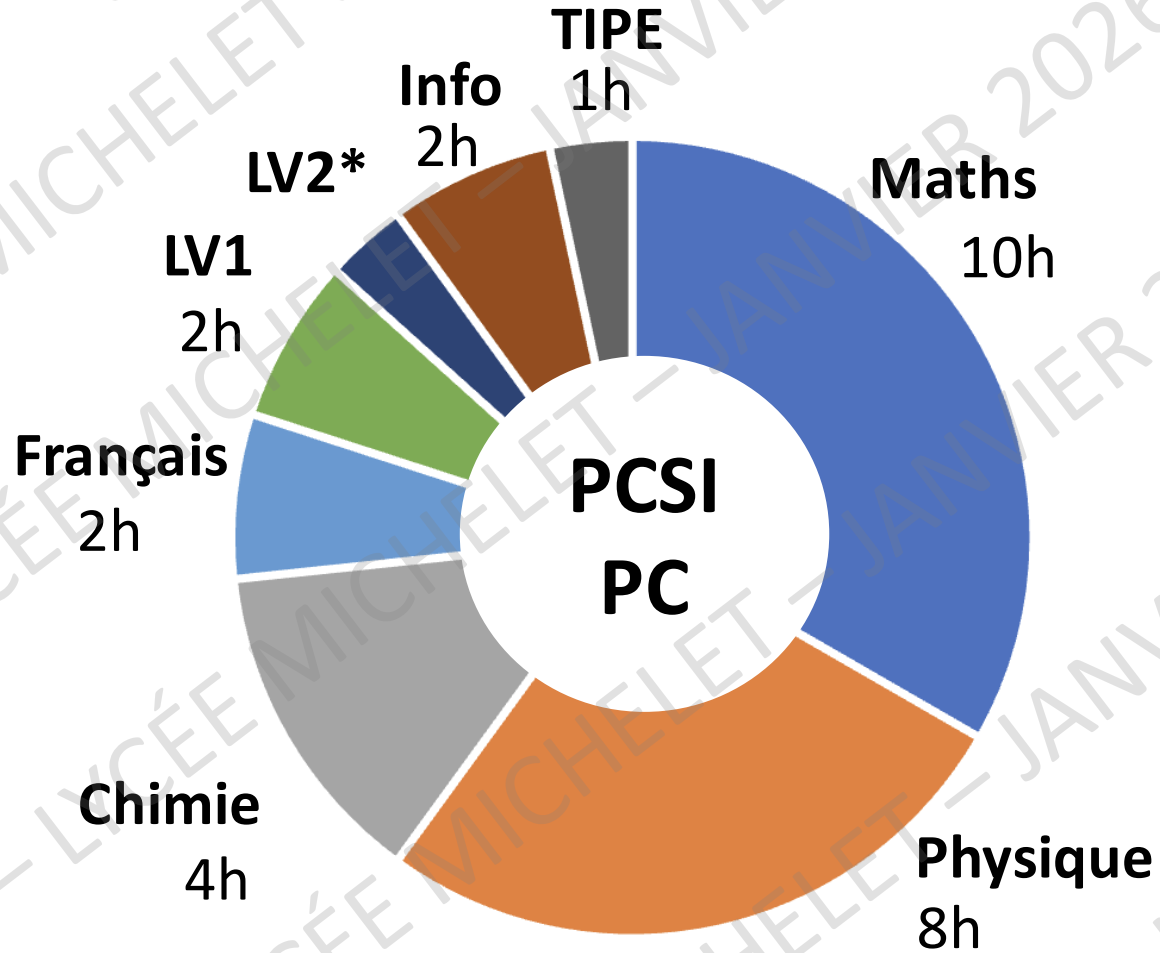


I. CPGE SCIENTIFIQUES

II. LYCÉE MICHELET

III. CANDIDATER

HORAIRES

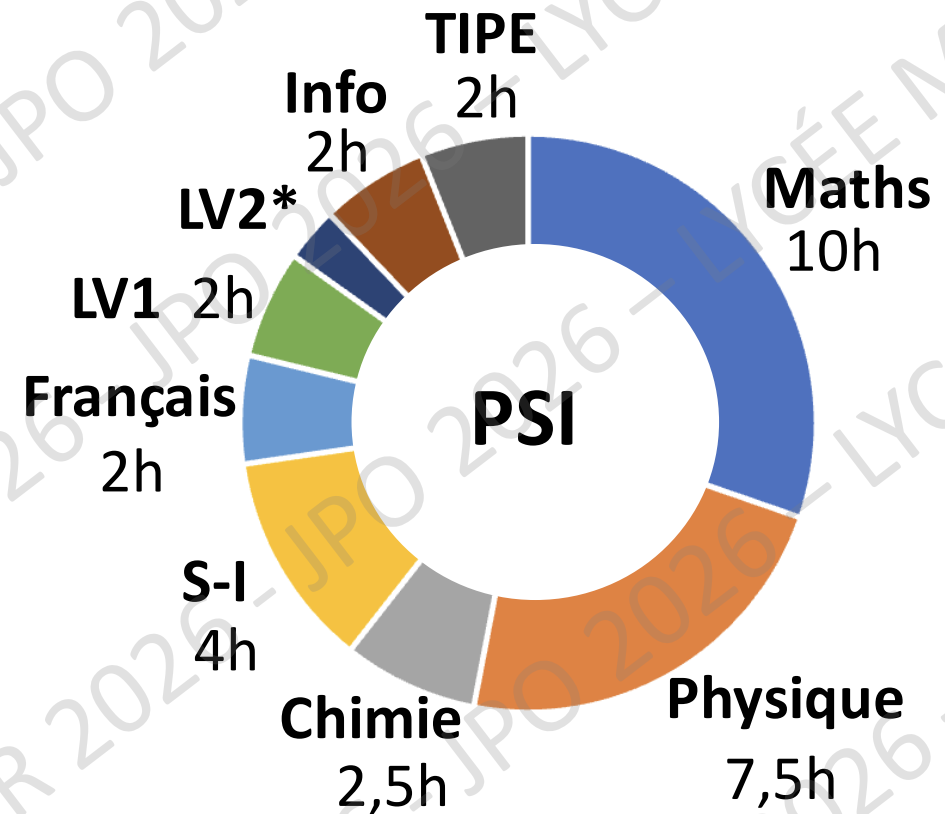
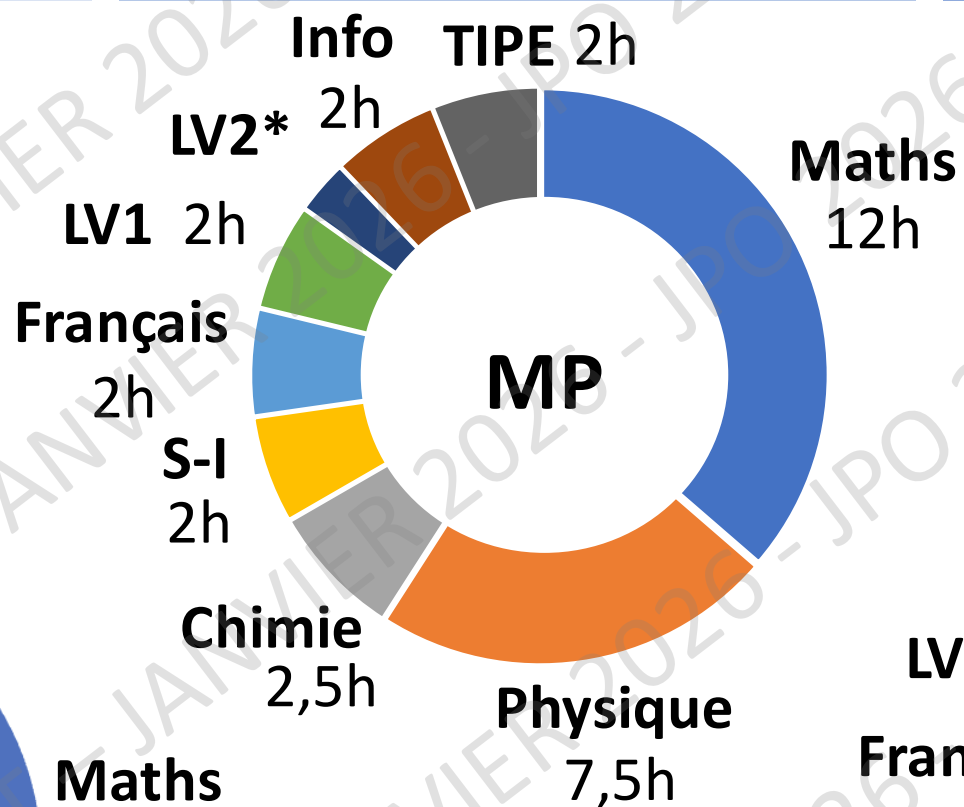
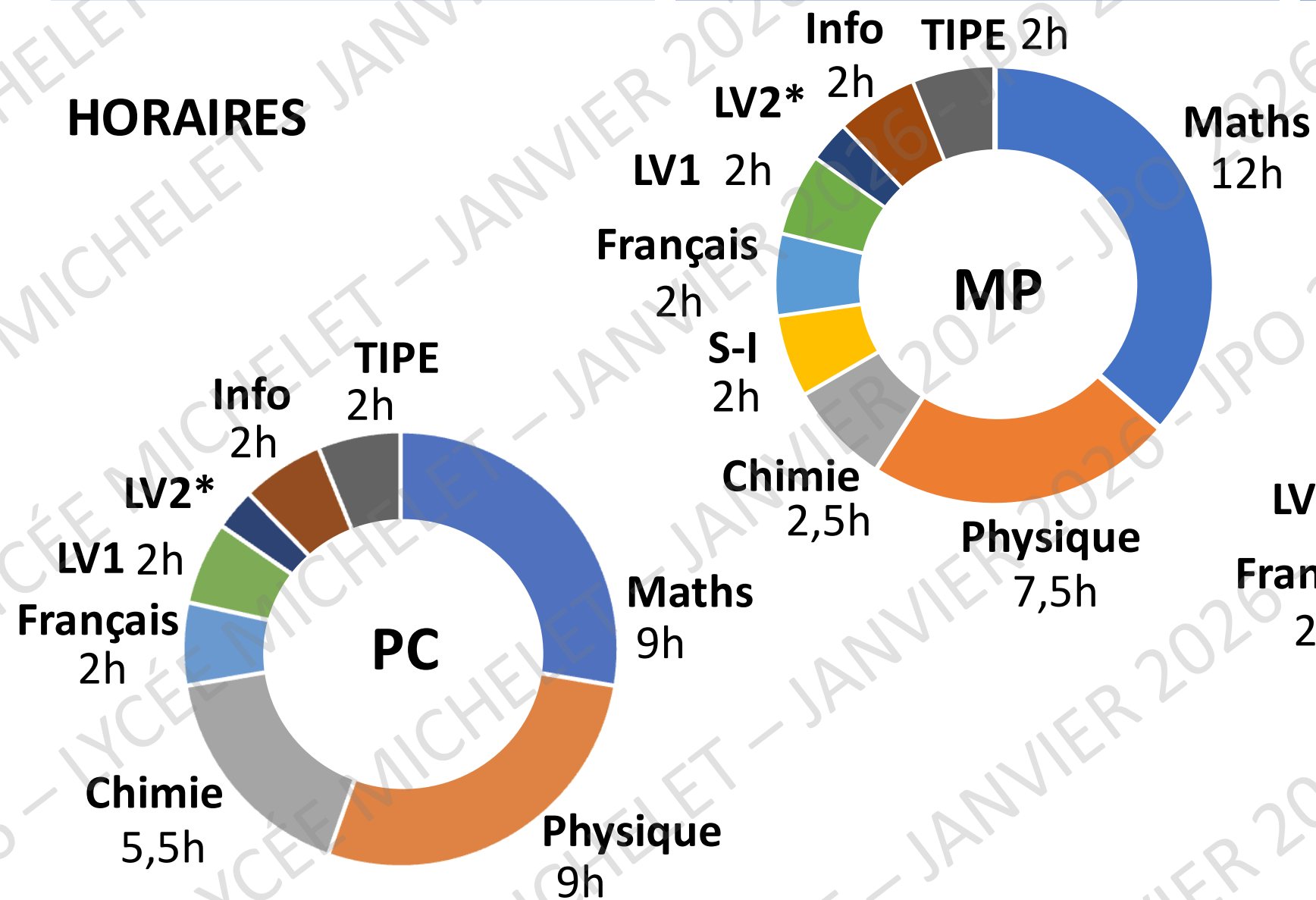


I. CPGE SCIENTIFIQUES

II. LYCÉE MICHELET

III. CANDIDATER

HORAIRES




I. CPGE SCIENTIFIQUES

II. LYCÉE MICHELET

III. CANDIDATER

LANGUES VIVANTES



Niveau allemand : bon
Niveau anglais : bon

Écoles militaires,
ENAC : obligatoire



LV2 1h



LV2 1h



LV2 1h

obligatoire si
LV1 Allemand

Conditions exceptionnelles :
faibles effectifs

I. CPGE SCIENTIFIQUES

II. LYCÉE MICHELET

III. CANDIDATER

CHOISIR LA FILIÈRE CPGE

- Qualité de formation
- Transition secondaire supérieur
- Professeurs « dédiés »
- Effectifs réduits < 48
- Encadrement et suivi (khôlles, devoirs etc.)
- Conditions matérielles



I. CPGE SCIENTIFIQUES

II. LYCÉE MICHELET

III. CANDIDATER

RÉUSSIR SA PRÉPA

- Motivation
- Choix personnel
- Travail régulier
- Intérêt pour les sciences
- Profil équilibré



I. CPGE SCIENTIFIQUES

II. LYCÉE MICHELET

III. CANDIDATER

CHOISIR LE LYCÉE MICHELET

- Lycée proche de Paris à taille humaine
- Équipes soudées
- Ambiance entre élèves
- Effectifs
- Suivi adapté au profil
- Internat et internat externé
- Logements aux alentours (*contacter la CPE à la vie scolaire*)



I. CPGE SCIENTIFIQUES

II. LYCÉE MICHELET

III. CANDIDATER

CHOISIR LE LYCÉE MICHELET

AMBIANCE DE TRAVAIL ET D'ENTRAIDE



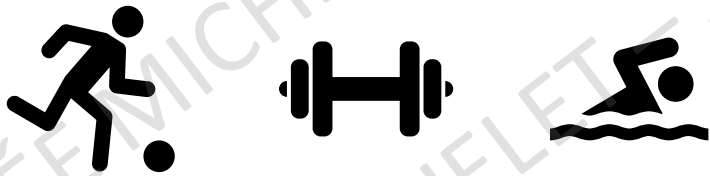
I. CPGE SCIENTIFIQUES

II. LYCÉE MICHELET

III. CANDIDATER

CARACTÉRISTIQUES DU LYCÉE

ÉQUIPEMENTS
SPORTIFS ET PARC





I. CPGE SCIENTIFIQUES

II. LYCÉE MICHELET

III. CANDIDATER

CARACTÉRISTIQUES DU LYCÉE

LABORATOIRE DE PHYSIQUE-CHIMIE



I. CPGE SCIENTIFIQUES

II. LYCÉE MICHELET


III. CANDIDATER

CARACTÉRISTIQUES DU LYCÉE

LABORATOIRE
DE SCIENCES DE L'INGÉNIEUR



Imprimante 3D avec découpe laser
Maquettes de système
Matériel de bricolage pour projets
étudiants



I. CPGE SCIENTIFIQUES

II. LYCÉE MICHELET

III. CANDIDATER

MP (écoles du TOP 31 Le Figaro Étudiant)



Classement des prépas MP

Classement national : 14^{ème} / 116

14^e

Classement des prépas MP

LE FIGARO
étudiant

PSI* (écoles du TOP 25 L'Étudiant)

Classement des prépas PSI -
Panier large



Classement national : 5^{ème} / 127

89,7 % des étudiant.e.s intègrent le TOP 25 l'Étudiant

l'Étudiant

PC* (écoles du TOP 29 L'Étudiant)

Classement des prépas PC -
Panier large



Classement national : 5^{ème} / 110

72,5 % des étudiant.e.s intègrent le TOP 29 l'Étudiant

l'Étudiant

I. CPGE SCIENTIFIQUES

II. LYCÉE MICHELET

III. CANDIDATER

RÉSULTATS CONCOURS

		Int. 2024			Int. 2025		
		MP	PC*	PSI*	MP	PC*	PSI*
X-ENS	X		1	1		1	1
	ENS		2			1	1
	ESPCI	---		---	---	1	---
Mines	Concours commun	5	7	12	9	8	9
	Mines Telecom	13	6	5	12	4	2
Centrale	Écoles Centrale	13	14	10	9	14	11
	Arts et Métiers		---	6		1	6
	Autres	1	1	2	1	1	3
CCINP		1	7	4	4	3	5
EDHEC (École de commerce)		1			3		
Effectifs de classe		/34	/38	/40	/38	/40	/38

I. CPGE SCIENTIFIQUES

II. LYCÉE MICHELET

III. CANDIDATER

LIENS UTILES



SITE DU LYCÉE

<https://cite-scolaire-michelet-vanves.ac-versailles.fr/>



SITE PSI*

<https://cahier-de-prepa.fr/psi-michelet/>



SITE MP

<https://cite-scolaire-michelet-vanves.ac-versailles.fr/classes-preparatoires/prepas-scientifiques-mpsi.html>



SITE PC*

https://cahier-de-prepa.fr/pc*-michelet/



I. CPGE SCIENTIFIQUES

II. LYCÉE MICHELET

III. CANDIDATER



PHASE DE CANDIDATURE 2026

19 JANVIER

12 MARS

1 AVRIL

INSCRIPTION PARCOURSUP

FORMULATION DES VŒUX :
jusqu'à 10 vœux avec possibilité
de sous-vœux selon les
formations

FINALISATION DES DOSSIERS
AVEC LES ÉLÉMENTS
DEMANDÉS PAR LES
FORMATION

I. CPGE SCIENTIFIQUES

II. LYCÉE MICHELET

III. CANDIDATER



PHASE DE CANDIDATURE 2026

Filières

vœux multiples
(maximum 10)

Établissements

sous-vœux
(maximum 20)

Internat

Au sein d'un même
établissement, avec et
sans internat compte pour
1 seul sous-vœux

CPGE MPSI

Lycée Michelet

Lycée B

Lycée C

CPGE PCSI

Lycée Michelet

Lycée B

Lycée C

**Licence
Math/Info**

Université A

Université B

Université C

I. CPGE SCIENTIFIQUES

II. LYCÉE MICHELET

III. CANDIDATER



PHASE DE PROPOSITIONS 2026

2 JUIN

5 JUIN

8 JUIN

12 JUIN

19 JUIN

7 JUILLET

11 JUILLET

CONSULTATION DES
PROPOSITIONS

RÉPONSES *OUI*,
OUI SI AU FUR ET
MESURE

RÉPONDRE À
CHAQUE
PROPOSITION

CLASSEMENT PAR
ORDRE DE
PRÉFÉRENCE DE
VŒUX EN ATTENTE

DÉBUT PHASE
COMPLÉMENTAIRE

*SUSPENSION
PENDANT LES
ÉPREUVES DU
BACCALAUREAT*

INSCRIPTION
ADMINISTRATIVE

FIN DE LA PHASE
PRINCIPALE

I. CPGE SCIENTIFIQUES

II. LYCÉE MICHELET

III. CANDIDATER



LETTRE DE MOTIVATION

**CHOIX
FILIÈRE**

**ACTIVITÉS
EXPÉRIENCES**

**CHOIX
MICHELET**



**PROFESSEUR
RENCONTRÉ**

**PROJET
PROFESSIONNEL**

JOURNÉE PORTES OUVERTES CPGE 2026



**LYCÉE MICHELET
JANVIER 2026**

