

## Programmation dynamique et mémoïsation

### Principe de la mémoïsation

#### Problématique

Certains algorithmes ont parfois des complexités exponentielles. Lorsque que le paramètre en entrée de cet algorithme est relativement faible, le temps d'exécution est acceptable. Cependant dès que ce paramètre augmente, la complexité augmentant de manière exponentielle, le temps d'exécution de l'algorithme devient très rapidement inacceptable, même avec des machines performantes.

Il faut donc optimiser l'algorithme pour ne plus avoir une complexité exponentielle.

La mémoïsation est une manière d'optimisation des algorithmes

#### Principe

Le terme « mémoïsation » est en fait un jargon pour parler de mémorisation.

Dans certains cas si la complexité est exponentielle c'est que pour déterminer un résultat il est nécessaire d'effectuer (autant de fois que le paramètre d'entrée) la détermination de plusieurs résultats intermédiaires. Or ces résultats intermédiaires peuvent être déterminés plusieurs fois de manière redondante. Le principe de la mémoïsation est d'enregistrer ces résultats intermédiaires dans un registre (liste ou dictionnaire) de manière à ne pas avoir à déterminer plusieurs fois un même résultat intermédiaire.

#### Exemple de la suite de Fibonacci

La suite de Fibonacci est une suite récurrente définie par ses deux premiers termes :  $f_0 = 0$  et  $f_1 = 1$  et la relation de récurrence :  $f_n = f_{n-1} + f_{n-2}$ .

Pour les premier termes de cette fonction on a :  $f_2 = f_1 + f_0 = 1 + 0 = 1$  ;  $f_3 = f_2 + f_1 = 1 + 1 = 2$  ;  $f_4 = f_3 + f_2 = 2 + 1 = 3$  ;  $f_5 = f_4 + f_3 = 3 + 2 = 5$  ; etc....

Codons une fonction qui prend en argument un entier n et qui retourne le n<sup>ième</sup> terme de la suite de Fibonacci. Etant donné la récurrence un codage récursif nous vient naturellement à l'esprit :

```
def Fibo_rec_naif(n) :
    if n == 0:

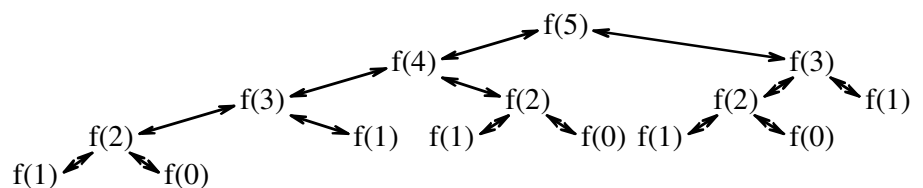
    if n==1 :

    return
```

Voilà un code simple mais qui s'avère très couteux en temps. En effet l'appel de la fonction pour déterminer le 50<sup>ième</sup> terme de la suite est d'une telle complexité qu'il est inenvisageable même avec la plus puissante des machines dont on peut disposer.

Regardons les appels récursifs pour obtenir Fibo\_naif(5) :

Cet arbre nous amène à la conclusion suivante :



**Dans ce cas : f(0) est appelé 3 fois, f(1) 5fois, f(2) 3fois, f(3) 2 fois, f(4) une fois**

L'idée pour optimiser un tel algorithme est donc de mémoriser les termes de cette suite de Fibonacci pour ne pas calculer deux fois un même terme. En mémorisant dans un dictionnaire, on peut alors écrire soit un algorithme récursif soit un algorithme itératif.

Le code itératif, parcours descendant (des termes initiaux vers la solution) est :

```
def Fibo_ite(n) :
    DicoF = {0:0 , 1:1}           # Les 2 premiers termes sont mémorisés
    For i in range(2,n+1) :       # boucle itérative pour i de 2 à n (inclus)
        DicoF[i] = DicoF[i-1] + DicoF[i-2] # On calcule le ième terme
    return DicoF[n]               # On retourne le nème terme
```

Le code récursif, parcours ascendant (de la solution vers les termes initiaux) est :

```
def Fibo_rec_memo(n) :
    DicoF = {0:0 , 1:1}           # Les 2 premiers termes sont mémorisés
    def Fibo_rec(n) :             # Fonction récursive interne
        # ... (code récursif) ...
    return Fibo_rec(n)           # On retourne la valeur calculée par
                                  # la fonction récursive interne
```

## Programmation dynamique - Principe

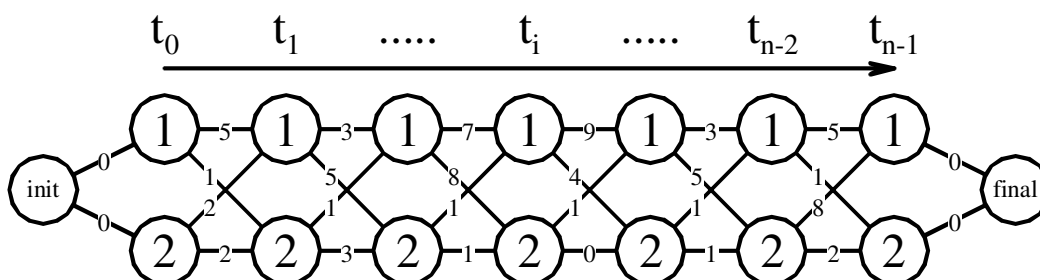
### Problématique

Certains algorithmes ont parfois des complexités exponentielles. C'est particulièrement le cas des algorithmes qui visent à déterminer une solution optimale à un problème. En effet si par exemple vous cherchez le chemin le plus court pour aller d'un point à un autre, vous allez devoir tester tous les chemins possible pour aller d'un point à un autre.

A chaque étape vous allez multiplier le nombre de possibilités par le nombre de choix différents possible pour l'étape suivante. Ces multiplications successives donnent une complexité exponentielle.

### Exemple 1 de la machine à états

Supposons une machine qui évolue d'un état initial « init » à un état final « final ». Cette machine passe par différents états (état 1 ou état 2) aux différents instants  $t_i$  pour  $i$  allant de 0 à  $n-1$ . Chaque passage d'un état à un autre (de 1 à 1, de 1 à 2, de 2 à 1 ou de 2 à 2) se fait avec un cout défini.



On cherche la succession d'états qui permet d'aller de l'état initial à l'état final avec le cout total (somme des couts de passage entre les différents états) le plus faible.

☞ Combien de successions d'états différentes sont possibles pour passer de l'état initial à l'état final ?

☞ Quel serait la complexité d'un algorithme testant toutes les successions d'états différentes possibles permettant de passer de l'état initial à l'état final et calculant leur cout ?

**Un tel algorithme n'est cependant pas envisageable si on a par exemple 50 instants différents. Car  $2^{50} = 1,12 \cdot 10^{15}$ . Donc si le calcul du cout d'une seule succession d'états se fait en  $10^{-6}$  s (1  $\mu$ s) le temps d'exécution sera d'environ 36 ans. Il faut donc trouver un algorithme moins complexe**

**Principe de la programmation dynamique**

Donc le principe dans ce cas est de réduire le nombre d'instants. Pour cela on divise le problème en sous problèmes dont la complexité sera moindre. Quitte à multiplier le nombre de sous problème à résoudre. On dit parfois que le principe de la programmation dynamique est de :

Dans ce cas, le principe utilisé est que le cout minimal pour aller de l'état initial à l'état final sur n instants est le minimum des couts minimums pour aller de l'un des k états de l'instant 1 à l'état final plus les coûts des différentes possibilités pour aller jusqu'à l'instant 1. Ces différents couts possibles étant au nombre de  $k^2$ .

A priori nous n'avons pas réduit le nombre de couts possibles. Car le nombre de couts pour aller de d'un état de l'instant 1 à l'état final est de  $k^{n-2}$ . Donc si on se limite à cette seule division du problème nous sommes restés à un nombre de couts différents à déterminer de  $k^2 \cdot k^{n-2} = k^n$ .

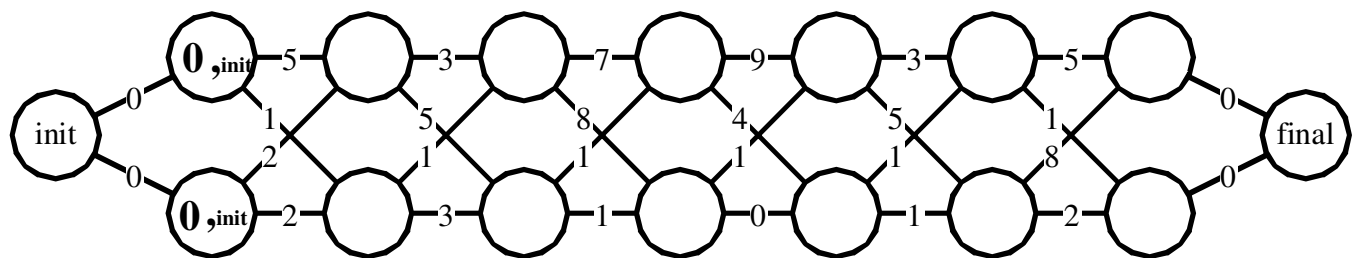
Mais en réitérant le principe souligné dans le paragraphe ci-dessus et en ayant mémorisé les couts minimum pour arriver à l'instant 1, il n'est plus nécessaire de déterminer tous les couts possibles en partant de l'instant 1. Mais seulement ceux qui partent des couts minimum de l'instant 1. On a alors un nombre de cout différents à déterminer de  $k^2 + k \cdot k^{n-2}$ .

De la sorte, en partant de l'instant i on arrive à un nombre de couts à déterminer de  $i \cdot k^2 + k^{n-(i+2)}$ . Et finalement en partant de l'état n - 1 on a un nombre de couts différents de :  $(n-1) \cdot k^2 + k$ .

**Chaque algorithme de programmation dynamique repose sur une équation qui lui est propre et qu'en général on nomme Equation de Bellman de l'algorithme.** (Du nom de l'inventeur de la programmation dynamique dans les années 1950 : Richard Bellman).

Dans ce cas elle s'écrit :

$$Cmin_{e_k}^{t_i} = \underset{\substack{pk \text{ de } 1 \text{ à } 2 \\ k \text{ de } 1 \text{ à } 2}}{\text{mini}} \left( Cmin_{e_{pk}}^{t_{i-1}} + CT_{e_{pk} \rightarrow e_k}^{t_{i-1} \rightarrow t_i} \right)$$



Cout minimal =

Succession des états pour ce cout minimal :

## Exemple 2 : La pyramide de nombres

### Présentation du problème

On a la pyramide de nombres ci-contre. On parcourt cette pyramide de son sommet à sa base en additionnant les nombres par lesquels on passe. Chaque déplacement est une descente d'un étage en allant vers un nombre en-dessous soit juste à gauche soit juste à droite.

L'objectif est de trouver le chemin du sommet à la base maximisant la somme des 6 nombres et de déterminer cette somme.

			3			
		7		4		
	2		4		6	
	5	8		9		3
1		5	2		6	1
4	2		8	3		2
						9

### Résolution naïve du problème :

Combien-a-t-on de chemins possibles pour aller du sommet à la base ?

### Algorithme glouton :

Le nombre de chemins et donc le nombre de sommes à faire étant trop important nous allons utiliser un algorithme glouton dont le principe est de partir du sommet pour descendre à la base du sommet en se dirigeant toujours vers le plus grand nombre situé en dessous (soit juste à gauche soit juste à droite). Déterminer la somme que l'on obtient avec un tel algorithme.

### Algorithme de programmation dynamique :

La somme trouvée par l'algorithme glouton n'est pas la solution optimale. Nous n'allons donc pas nous en satisfaire. Et nous allons déterminer un algorithme de programmation dynamique permettant d'arriver à la solution optimale.

Il est évident que la somme maximale permettant d'arriver au sommet en partant de la base est la même que la somme maximale permettant d'arriver à un des nombres de la base en partant du sommet.

Nous allons réaliser une pyramide de nombre  $\Sigma_{\max}$  de même dimension que la pyramide P ci-dessus. On note pour ces deux pyramides P et  $\Sigma_{\max}$  :

☞  $P_i^j$  le  $j^{\text{ième}}$  nombre (en partant de la gauche) du  $i^{\text{ième}}$  étage de la pyramide P.

☞  $\Sigma_i^j$  le  $j^{\text{ième}}$  nombre (en partant de la gauche) du  $i^{\text{ième}}$  étage de la pyramide  $\Sigma_{\max}$ .

Les nombres  $\Sigma_i^j$  de cette nouvelle pyramide correspondant à la somme maximale permettant d'arriver au nombre  $P_i^j$  de la pyramide P en partant d'un des nombres de la base de la pyramide P.

Donner l'équations de Bellman permettant de construire la pyramide  $\Sigma_{\max}$  .

Construire manuellement ci-dessous la pyramide  $\Sigma_{\max}$  .

4            2            8            3            2            9

Retrouver le chemin (du sommet à la base) permettant d'obtenir la somme maximale.

### Exemple 3 : Distance de Levenshtein ou distance d'édition

#### Définition et intérêt de la distance de Levenshtein

On appelle distance de Levenshtein entre deux chaînes de caractères « mot1 » et « mot2 » le coût minimal pour transformer « mot1 » et « mot2 » en effectuant les seules opérations élémentaires (au niveau d'un caractère) suivantes :

- ⇒ Substitution d'un caractère
- ⇒ Insertion (ajout) d'un caractère
- ⇒ Suppression d'un caractère

Une telle distance permet d'estimer la proximité d'un mot d'un autre mot. Elle peut notamment être utile dans un algorithme de correction orthographique automatique.

#### Algorithme naïf

On note respectivement : ☞  $L_1$  et  $L_2$  les longueurs des « mot1 » et « mot2 ».

☞ « mot-1 » et « mot-2 » les « mot1 » et « mot2 » amputés de leur première lettre

En notant  $D_{Lev}(\text{mot1}, \text{mot2})$  la distance de Levenshtein entre les deux chaînes de caractères « mot1 » et « mot2 » on montre alors que :

- a- Si un des deux mots a une longueur nulle alors la distance de Levenshtein est égale à la longueur de l'autre mot : Si  $\min(L_1, L_2) = 0$  alors  $D_{Lev}(\text{mot1}, \text{mot2}) = \max(L_1, L_2)$
- b- Si les deux premières lettres des « mot1 » et « mot2 » sont identiques alors  $D_{Lev}(\text{mot1}, \text{mot2}) = D_{Lev}(\text{mot1-1}, \text{mot2-1})$
- c- Si les deux premières lettres des « mot1 » et « mot2 » sont différentes alors il y a trois possibilités pour passer du mot 1 au mot 2 :

☞ On modifie la première lettre de « mot1 » ou de « mot2 » pour se ramener au cas b et rechercher la distance de Levenshtein entre 2 mots qui ont une même première lettre.

☞ On retire la première lettre de « mot1 » pour rechercher la distance de Levenshtein entre « mot1-1 » et « mot2 »

☞ On retire la première lettre de « mot2 » pour rechercher la distance de Levenshtein entre « mot1 » et « mot2-1 »

On retient le cas optimal : celui qui donne la distance de Levenshtein la plus courte. D'où on a :

$$D_{Lev}(\text{mot1}, \text{mot2}) = 1 + \min ( D_{Lev}(\text{mot1-1}, \text{mot2-1}) , D_{Lev}(\text{mot1}, \text{mot2-1}) , D_{Lev}(\text{mot1-1}, \text{mot2}) )$$

Ecrire en code Python une fonction récursive «  $D_{Lev\_n}(\text{mot1}, \text{mot2})$  » qui prend en argument les chaînes de caractères « mot1 » et « mot2 » et qui retourne la distance de levenshtein. Utiliser pour cela les indications ci-dessus en sachant de « mot-1 » s'obtient par slicing en codant : `mot[1:]`

```
def Dlev_n(mot1, mot2) :
    if min(len(mot1), len(mot2)) == 0 :

    elif mot1[0] == mot2[0] :

    else :
```

Quelle est la complexité d'un tel algorithme dans le pire des cas ? Cas où les deux mots ne partagent aucun de leurs caractères. Conclure.

**Algorithme avec mémoïsation**

Exemple avec Dlev('niche','chien')

Nous allons mémoïser la distance de Lenvenshtein entre les mots 'niche' et 'chien' amputés à chaque fois d'une lettre supplémentaire jusqu'à ce qu'ils n'aient plus de lettre. Et nous allons mémoriser ces distances de Levenshtein dans un tableau Numpy de len('chien')+1 lignes et len('niche')+1 colonnes.

On rappelle les relations de Bellman de cet algorithme :

**Si**  $\min(\text{len}(\text{mot1}),\text{len}(\text{mot2})) = 0$  **alors**  $\text{Dlev}(\text{mot1},\text{mot2}) = \max(\text{len}(\text{mot1}),\text{len}(\text{mot2}))$

**Sinon si**  $\text{mot1}[0] = \text{mot2}[0]$  **alors**  $\text{Dlev}(\text{mot1},\text{mot2}) = \text{Dlev}(\text{mot1}[1:],\text{mot2}[1:])$

**Sinon**  $\text{Dlev}(\text{mot1},\text{mot2}) = 1 + \text{Dmini}$

**Avec :**  $\text{Dmini} = \min(\text{Dlev}(\text{mot1}-1,\text{mot2}-1) , \text{Dlev}(\text{mot1},\text{mot2}-1) , \text{Dlev}(\text{mot1}-1,\text{mot2}))$

Compléter le tableau de mémoïsation ci-dessous pour déterminer Dlev('niche','chien')

	'.....'	'.....n'	'...en'	'..ien'	'.hien'	'chien'
'.....'						
'.....e'						
'...he'						
'..che'						
'.iche'						
'niche'						

Ecrire le code correspondant :

def Dlev(mot1,mot2) :