

Chap. 8 : Interpolation polynomiale de Lagrange

D'après le dictionnaire de l'Académie Française :

Interpolation : *XIV^e siècle. Emprunté du latin impérial interpolatio, « action de changer çà et là », puis « altération, erreur ».*

En mathématiques : intercalation, entre certaines valeurs d'une fonction, de valeurs qu'on calcule par approximation et qui permettent d'établir une continuité de la fonction et de sa représentation graphique.

Table des matières

| | | |
|---|---|---|
| 1 | Le problème de l'interpolation | 2 |
| 2 | Les polynômes élémentaires de Lagrange | 2 |
| 3 | Subdivisions régulières | 4 |
| 4 | Graphes des polynômes élémentaires | 5 |
| 5 | Le polynôme d'interpolation | 6 |
| 6 | Estimation de l'erreur dans l'interpolation de Lagrange | 8 |
| 7 | Application | 9 |

Pour les différents scripts Python, nous importons les bibliothèques suivantes :

```
from sympy import *
import matplotlib.pyplot as plt
import math
init_printing()
x = Symbol('x')
```

Dans tout ce qui suivra :

1. n désigne un entier naturel.
2. I est un intervalle de \mathbb{R} .
3. $x_0 < x_1 < \dots < x_n$ sont $n + 1$ points distincts de I .
4. f est une fonction de I vers \mathbb{R} .

1 Le problème de l'interpolation

Problème : trouver un polynôme P de degré inférieur ou égal à n tel que :

$$\forall i \in \llbracket 0; n \rrbracket, P(x_i) = f(x_i)$$

Nous allons voir que ce problème admet une unique solution. Le polynôme correspondant est appelé le **polynôme d'interpolation** de f aux points x_i .

Nous allons dans ce cours :

1. Montrer l'existence et l'unicité d'un tel polynôme.
2. Calculer efficacement la valeur du polynôme d'interpolation en un point x .
3. Majorer $|f(x) - P(x)|$ pour $x \in I$.
4. Voir comment rendre ce majorant aussi petit que possible en choisissant astucieusement les x_i .

2 Les polynômes élémentaires de Lagrange

Définition 2.1. Pour $k = 0, \dots, n$ le *kième polynôme de Lagrange* est le polynôme :

$$L_k = \frac{\prod_{j \neq k} (x - x_j)}{\prod_{j \neq k} (x_k - x_j)}$$

C'est l'unique polynôme de degré inférieur ou égal à n qui s'annule en tous les x_j , sauf en x_k où il prend la valeur 1.

Proposition 2.2. $\mathcal{B} = (L_0, L_1, \dots, L_n)$ est une base de l'espace $\mathbb{R}_n[X]$ des polynômes de degré inférieur ou égal à n .

Preuve :

Comme $\text{Card}\mathcal{B} = \dim \mathbb{R}_n[X]$ il suffit de montrer que \mathcal{B} est libre.

Soient $\lambda_k, k = 0, 1, \dots, n$ réels. Supposons que :

$$\sum_{k=0}^n \lambda_k L_k = 0$$

On a :

$$\forall (i, k) \in \llbracket 0; n \rrbracket^2, L_k(x_i) = \delta_{ki}$$

où le symbole de Kronecker δ_{ki} vaut 1 si $k = i$ et 0 sinon. Évaluons l'égalité ci-dessus en x_i . Il vient :

$$0 = \sum_{k=0}^n \lambda_k L_k(x_i) = \sum_{k=0}^n \lambda_k \delta_{ki} = \lambda_i$$

ceci pour tout i . D'où la liberté.

Tout polynôme P de degré inférieur ou égal à n est donc combinaison linéaire des L_k , d'où leur nom "élémentaires".

Sous Python :

La fonction **lagrange** ci-dessous prend en paramètre un entier k , un réel x et une liste $xs = [x_0, \dots, x_n]$ de réels distincts. Elle renvoie $L_k(x)$.

```
def lagrange(k, x, xs):  
    p = 1  
    n = len(xs) - 1  
    for j in range(n + 1):  
        if j != k:  
            p *= (x - xs[j]) / (xs[k] - xs[j])  
    return p
```

Ayant défini au préalable x comme un symbole, nous pouvons donc obtenir une expression explicite des L_k :

```
In [6]: expand(lagrange(1, x, [-2, -1, 0, 1, 2]))
```

```
Out [6]:
```

$$-\frac{x^4}{6} + \frac{x^3}{6} + \frac{2x^2}{3} - \frac{2x}{3}$$

```
In [7]: expand(lagrange(2, x, [-2, -1, 0, 1, 2]))
```

```
Out [7]:
```

$$\frac{x^4}{4} - \frac{5x^2}{4} + 1$$

3 Subdivisions régulières

Soient $a, b \in \mathbb{R}, a < b$.

Une subdivision du segment $[a, b]$ est une suite :

$$x_0 = a < x_1 < \dots < x_n = b.$$

Pour tout entier $n \geq 1$, la subdivision régulière à $n + 1$ points de $[a, b]$ est définie par :

$$x_k = a + k \frac{b - a}{n}, k = 0, \dots, n$$

Sous Python :

```
def subdi(a, b, n):  
    d = (b - a) / n  
    return [a + k * d for k in range(n + 1)]
```

On obtient par exemple une subdivision régulière à 11 points de l'intervalle $[-1; 1]$:

```
In [8]: def subdi(a, b, n):  
        d = (b - a) / n  
        return [a + k * d for k in range(n + 1)]
```

```
In [10]: xs = subdi(-1, 1, 10)  
xs
```

```
Out [10]:
```

$$\left[-1, \quad -\frac{4}{5}, \quad -\frac{3}{5}, \quad -\frac{2}{5}, \quad -\frac{1}{5}, \quad 0, \quad \frac{1}{5}, \quad \frac{2}{5}, \quad \frac{3}{5}, \quad \frac{4}{5}, \quad 1 \right]$$

4 Graphes des polynômes élémentaires

Nous pouvons maintenant effectuer quelques petits affichages. Commençons par le graphe des polynômes élémentaires. Pour :

```
xs = subdi(-1,1,5(3))
ps = [expand(lagrange(k, x, xs)) for k in range(len(xs))]
```

On obtient :

```
In [8]: xs
Out[8]:

$$\left[-1, -\frac{1}{3}, \frac{1}{3}, 1\right]$$


In [9]: ps
Out[9]:

$$\left[-\frac{9x^3}{16} + \frac{9x^2}{16} + \frac{x}{16} - \frac{1}{16}, \frac{27x^3}{16} - \frac{9x^2}{16} - \frac{27x}{16} + \frac{9}{16}, -\frac{27x^3}{16} - \frac{9x^2}{16} + \frac{27x}{16} + \frac{9}{16}, \frac{9x^3}{16} + \frac{9x^2}{16} - \frac{x}{16} - \frac{1}{16}\right]$$

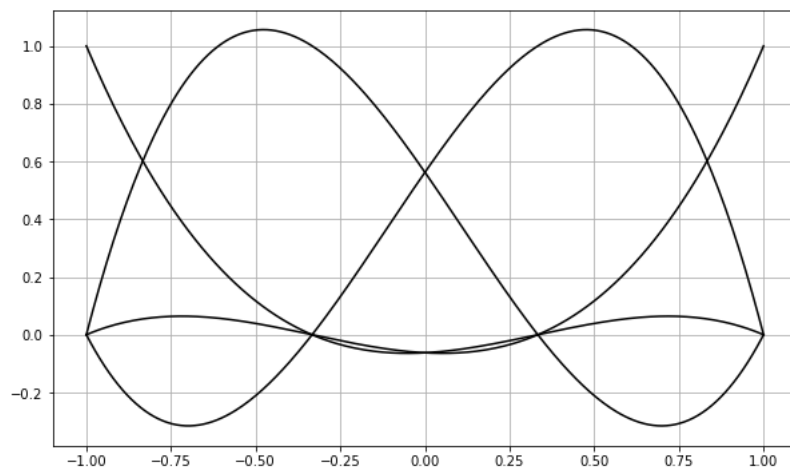
```

La fonction **tracer_poly** qui suit trace la courbe de p pour x entre $xmin$ et $xmax$.

Les paramètres optionnels de la fonction sont passés à *plt.plot*.

```
def tracer_poly(p, xmin, xmax, *opt1, **opt2):
    xs = subdi(xmin, xmax, 300)
    ys = [p.subs(x, t) for t in xs]
    plt.plot(xs, ys, *opt1, **opt2)
```

Voici le graphique obtenu :



Exercice 4.1. Parmi les quatre graphiques ci-dessus, retrouver les polynômes d'interpolation de Lagrange correspondants.

5 Le polynôme d'interpolation

Proposition 5.1. *Il existe un unique polynôme P de degré inférieur ou égal à n tel que $P(x_k) = f(x_k)$ pour $k = 0, \dots, n$. Le polynôme P est donné par*

$$P = \sum_{k=0}^n f(x_k) L_k$$

où les L_k sont les polynômes élémentaires de Lagrange.

Preuve :

Soit P le polynôme défini ci-dessus. Tout d'abord, P est de degré inférieur ou égal à n .

De plus, pour $i = 0, 1, \dots, n$:

$$P(x_i) = \sum_{k=0}^n f(x_k) L_k(x_i) = \sum_{k=0}^n f(x_k) \delta_{ki} = f(x_i)$$

Ce polynôme est donc solution du problème. Par ailleurs, supposons que P et Q sont solutions.

Le polynôme $P - Q$ est de degré inférieur ou égal à n et s'annule en les $n + 1$ points x_0, x_1, \dots, x_n . C'est donc le polynôme nul.

D'où l'unicité.

La fonction ***interpoler***(f, xs) prend en paramètres une fonction f et une liste xs de points.

Elle renvoie le polynôme d'interpolation de f aux points de la liste xs .

```
def interpoler(f,xs):
    ps=[lagrange(k, x, xs) for k in range(len(xs))]
    p=0
    n = len(xs)
    for k in range(n):
        p = p + f(xs[k]) * ps[k]
    return p
```

Testons sur un petit exemple : prenons $f : x \mapsto \frac{1}{x^2+1}$ et interpolons sur une subdivision de $[-1, 1]$.

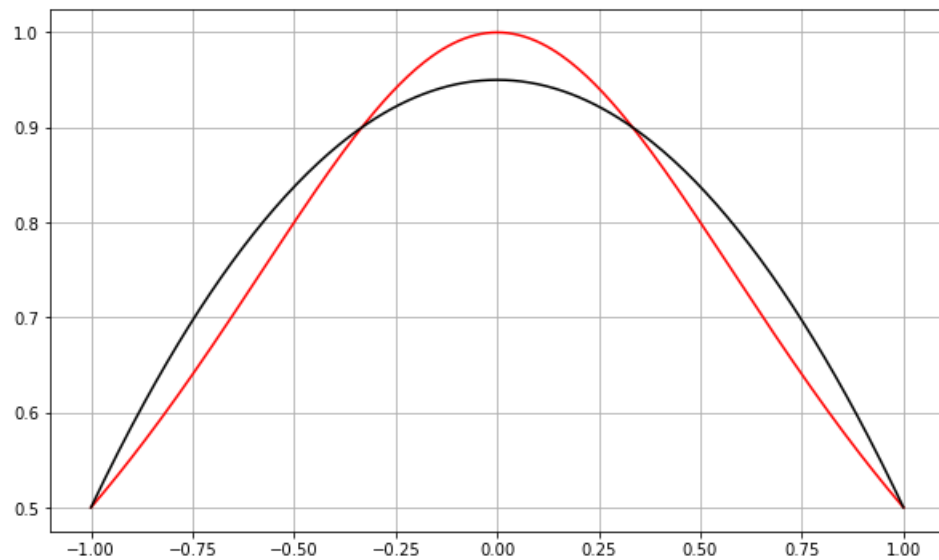
Nous allons fréquemment utiliser cette fonction dans toute la suite, alors appelons-la *exemple*.

```
def exemple(x):
    return 1 / (x ** 2 + 1)

p = expand(interpoler(exemple, subdi(-1, 1, S(3))))
xs = subdi(-1, 1, 300)
ys = [exemple(t) for t in xs]
plt.plot(xs, ys, 'r')
tracer_poly(p, -1, 1, 'k')
```

```
plt.grid()  
plt.show()
```

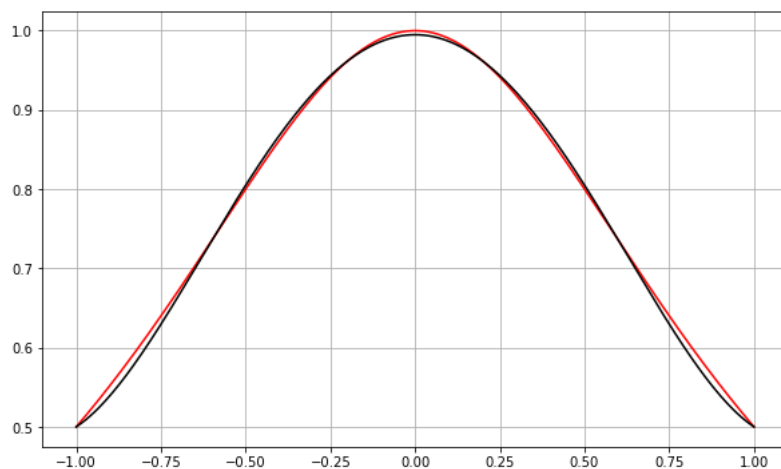
On obtient :



Que se passe-t-il si on augmente le nombre de points de la subdivision ?

```
p = expand(interpoler(exemple, subdi(-1, 1, S(5))))  
xs = subdi(-1, 1, 300)  
ys = [exemple(t) for t in xs]  
plt.plot(xs, ys, 'r')  
tracer_poly(p, -1, 1, 'k')  
plt.grid()  
plt.show()
```

On obtient :



6 Estimation de l'erreur dans l'interpolation de Lagrange

Avant de donner une estimation de l'erreur, nous allons démontrer la propriété suivant.

Proposition 6.1. *Soit $f : [a, b] \mapsto \mathbb{R}$ dérivable sur $[a, b]$ alors, si f possède au moins $n + 2$ zéros distincts sur $[a, b]$, f' possède au moins $n + 1$ zéros distincts sur $[a, b]$.*

Preuve :

il suffit d'appliquer le théorème de Rolle entre deux zéros consécutifs de f .

Corollaire 6.2. *Soit $f \in \mathcal{C}^{n+1}([a, b])$. Si f possède au moins $n + 2$ zéros distincts sur $[a, b]$, alors $f^{(n+1)}$ a au moins un zéro sur $[a, b]$.*

Preuve : il suffit de faire une récurrence en appliquant la propriété précédente.

Soit f une fonction réelle définie sur un intervalle $[a, b]$ et soient :

$$a \leq x_0 < \dots < x_n \leq b,$$

$n + 1$ points de $[a, b]$.

On note P le polynôme d'interpolation de Lagrange de f aux points x_0, \dots, x_n .

Théorème 6.3. *On suppose $f \in \mathcal{C}^{n+1}([a, b])$, alors :*

$$\forall x \in [a, b], \exists \xi \in [a, b], f(x) - P(x) = \frac{(x - x_0)(x - x_1) \dots (x - x_n)}{(n + 1)!} f^{(n+1)}(\xi)$$

Preuve :

si $x = x_i$, alors la relation est vérifiée.

Soit $x \in [a, b]$ fixé, x différent de tous les x_i .

Posons $q(x) = (x - x_0)(x - x_1) \dots (x - x_n)$ et :

$$W(t) = f(t) - P(t) - \frac{q(t)}{q(x)}(f(x) - P(x)).$$

La fonction W est de classe \mathcal{C}^{n+1} comme f et s'annule pour $t = x, x_0, x_1, \dots, x_n$; elle admet donc au moins $n + 2$ zéros.

D'après le corollaire 8 :

$$\exists \xi \in [a, b], W^{(n+1)}(\xi) = 0.$$

On en déduit la relation.

Le point ξ étant inconnu, on cherche une majoration et on a le corollaire immédiat :

Corollaire 6.4. *Si $f^{(n+1)}$ est continue sur $[a, b]$, alors :*

$$\forall x \in [a, b], |f(x) - P(x)| \leq \frac{|(x - x_0)(x - x_1) \dots (x - x_n)|}{(n+1)!} \sup_{x \in [a, b]} |f^{(n+1)}(x)|$$

Autrement dit, pour tout $x \in [a, b]$:

$$|f(x) - P(x)| \leq \frac{M_{n+1}}{(n+1)!} |Q(x)|$$

si :

- M_{n+1} est un majorant de $f^{(n+1)}$ sur $[a; b]$
- $Q(x) = (x - x_0)(x - x_1) \dots (x - x_n)$

Remarque 6.5. *La majoration que nous venons d'obtenir est intéressante :*

- le facteur $(n+1)!$ au dénominateur est prometteur, puisqu'il tend très vite vers $+\infty$ lorsque n augmente.
- le facteur M_{n+1} ne dépend que de f et pas des x_i .
- le facteur $|Q(x)|$ ne dépend que des x_i et de x , et pas de f . De plus :

$$\forall x \in [a, b], |Q(x)| \leq (b - a)^{n+1}$$

Une autre majoration de l'erreur d'approximation devient :

$$\forall x \in [a, b], |f(x) - P(x)| \leq \frac{(b - a)^{n+1}}{(n+1)!} M_{n+1}$$

Exemple 6.6. *Si $f(x) = \cos(x)$ ou $f(x) = \sin(x)$ alors $M_{n+1} \leq 1$ et :*

$$\forall x \in [a, b], |f(x) - P(x)| \leq \frac{(b - a)^{n+1}}{(n+1)!}$$

7 Application

Tracer la courbe d'une fonction polynomiale passant par les points de coordonnées :

$$(-5; 10), (-2, 3), (-4, 1) \text{ et } (0, -3).$$

On doit obtenir :

